

Accusé de réception - Ministère de l'Intérieur

068-200066009-20240624-2411C-2024-BF

Accusé certifié exécutoire

Réception par le préfet : 04/07/2024

Publication : 04/07/2024

CERTIFIÉ CONFORME Acte exécutoire le 4 juillet 2024 Le Président



**COMMUNAUTÉ D'AGGLOMÉRATION  
MULHOUSE ALSACE AGGLOMÉRATION**  
Sous la présidence de Jean-Luc SCHILDKNECHT  
1<sup>er</sup> vice-président

**EXTRAIT DU REGISTRE DES DÉLIBÉRATIONS  
DU CONSEIL D'AGGLOMÉRATION**  
**Séance du 24 juin 2024**

**65 élus présents (104 en exercice, 23 procurations)**

**M. Jean-Luc SCHILDKNECHT est désigné secrétaire de séance.**

**BUDGET ANNEXE DES TRANSPORTS URBAINS - COMPTE ADMINISTRATIF  
2023 (311/7.1.3/2411C)**

Le Compte Administratif reflète la gestion de Mulhouse Alsace Agglomération pour un exercice alors que le budget primitif et le budget supplémentaire sont des documents de prévision et d'autorisation.

Les résultats de la gestion 2023 constatent les réalisations de dépenses et les recouvrements de recettes effectués au cours de l'année, pour le budget annexe des Transports Urbains.

Conformément à l'article L2121-14 du CGCT, il est procédé à l'élection d'un Président temporaire.

M. Jean-Luc SCHILDKNECHT est élu Président pour approuver le présent compte administratif.

**1 – SECTION D'EXPLOITATION**

Le total des dépenses d'exploitation s'élève à 81 068 533,13 €.

Les recettes se montent à 85 255 832,47 €.

Le résultat d'exploitation est excédentaire de 4 187 299,34 €.

## 2 – SECTION D'INVESTISSEMENT

Les dépenses d'investissement réalisées s'élèvent à 18 516 106,77 €.

Le total des recettes représente 17 176 371,06 €.

Le résultat de la section d'investissement est déficitaire à hauteur de - 1 339 735,71 €.

## 3 - RESULTAT

En reprenant les restes à réaliser de la section d'investissement pour un montant de - 4 957 536,69€, le Compte administratif 2023 du budget annexe des Transports Urbains dégage un résultat global de fin d'exercice de -2 109 973,06€.

Après en avoir délibéré, le Conseil d'Agglomération approuve le Compte Administratif 2023 du budget annexe des Transports Urbains.

PJ :

- Compte administratif 2023
- Rapport de présentation


La délibération est adoptée à l'unanimité des suffrages exprimés.

Le secrétaire de séance



Jean-Luc SCHILDKNECHT

Le Président



Fabian JORDAN

**REPUBLIQUE FRANÇAISE**

<b>Numéro SIRET</b> <b>20006600900032</b>	<b>COLLECTIVITE DE RATTACHEMENT</b> <b>COMMUNAUTE COMMUNES AGGLO MULH</b> <b>MULHOUSE ALSACE AGGLOMERATION</b>
--	--

POSTE COMPTABLE DE : RESP COMPTABLE SGC MULHOUSE

<b>SERVICE PUBLIC LOCAL</b>
-----------------------------

M. 43 (1)

<b>Compte administratif</b>
-----------------------------

BUDGET : TRANSPORTS URBAINS MULHOUSE M2A (2)

**ANNEE 2023**

(1) Compléter en fonction du service public local et du plan de comptes utilisé : M. 4, M. 41, M. 43 ou M. 49.

(2) Indiquer le budget concerné : budget principal ou libellé du budget annexe.

# Sommaire

## I - Informations générales

Modalités de vote du budget	4
-----------------------------	---

## II - Présentation générale du compte administratif

A1 - Vue d'ensemble - Exécution du budget et détail des restes à réaliser	5
A2 - Vue d'ensemble - Section d'exploitation - Chapitres	7
A3 - Vue d'ensemble - Section d'investissement - Chapitres	8
B1 - Balance générale du budget - Dépenses	9
B2 - Balance générale du budget - Recettes	10

## III - Vote du compte administratif

A1 - Section d'exploitation - Détail des dépenses	11
A2 - Section d'exploitation - Détail des recettes	13
B1 - Section d'investissement - Détail des dépenses	14
B2 - Section d'investissement - Détail des recettes	15
B3 - Opérations d'équipement - Détail des chapitres et articles	16

## IV - Annexes

### A - Eléments du bilan

A1.1 - Etat de la dette - Détail des crédits de trésorerie	Sans Objet
A1.2 - Etat de la dette - Répartition par nature de dette	17
A1.3 - Etat de la dette - Répartition des emprunts par structure de taux	23
A1.4 - Etat de la dette - Typologie de la répartition de l'encours	25
A1.5 - Etat de la dette - Détail des opérations de couverture	Sans Objet
A1.6 - Etat de la dette - Remboursement anticipé d'un emprunt avec refinancement	26
A1.7 - Etat de la dette - Emprunts renégociés au cours de l'année N	27
A1.8 - Etat de la dette - Autres dettes	Sans Objet
A2 - Méthodes utilisées pour les amortissements	28
A3.1 - Etat des provisions et des dépréciations	29
A3.2 - Etalement des provisions	30
A4.1 - Equilibre des opérations financières - Dépenses	31
A4.2 - Equilibre des opérations financières - Recettes	32
A5.1.1 - Etat de ventilation des dépenses et recettes des services d'eau et d'assainissement - Exploitation (1)	Sans Objet
A5.1.2 - Etat de ventilation des dépenses et recettes des services d'eau et d'assainissement - Investissement (1)	Sans Objet
A5.2.1 - Etat de ventilation des dép. et rec. des services d'assainissement collectif et non collectif - Exploitation (1)	Sans Objet
A5.2.2 - Etat de ventilation des dép. et rec. des services d'assainissement collectif et non collectif - Investissement (1)	Sans Objet
A5.3.1 - Etat de ventilation des dépenses liées à la gestion de la crise sanitaire du COVID-19 - Fonctionnement	Sans Objet
A5.3.2 - Etat de ventilation des dépenses liées à la gestion de la crise sanitaire du COVID-19 - Investissement	Sans Objet
A6 - Etat des charges transférées	Sans Objet
A7 - Détail des opérations pour le compte de tiers	Sans Objet
A8.1 - Variation du patrimoine (article R. 2313-3 du CGCT) - Entrées	33
A8.2 - Variation du patrimoine (article R. 2313-3 du CGCT) - Sorties	34
A8.3 - Opérations liées aux cessions	35
A9.1 - Variation du patrimoine (article L. 300-5 du code de l'urbanisme) - Entrées	36
A9.2 - Variation du patrimoine (article L. 300-5 du code de l'urbanisme) - Sorties	37
A10 - Etat des travaux en régie	Sans Objet

### B - Engagements hors bilan

B1.1 - Etat des emprunts garantis par la régie	38
B1.2 - Calcul du ratio d'endettement relatif aux garanties d'emprunt	39
B1.3 - Subventions versées dans le cadre du vote du budget	Sans Objet
B1.4 - Etat des contrats de crédit-bail	40
B1.5 - Etat des contrats de partenariat public-privé	Sans Objet
B1.6 - Etat des autres engagements donnés	Sans Objet
B1.7 - Etat des engagements reçus	Sans Objet
B2.1 - Etat des autorisations de programme et des crédits de paiement afférents	Sans Objet
B2.2 - Etat des autorisations d'engagement et des crédits de paiement afférents	Sans Objet

### C - Autres éléments d'informations

C1.1 - Etat du personnel	Sans Objet
C1.2 - Etat du personnel de la collectivité ou de l'établissement de rattachement employé par la régie	Sans Objet
C2 - Liste des organismes dans lesquels a été pris un engagement financier (2)	Sans Objet
C3 - Liste des services individualisés dans un budget annexe (3)	Sans Objet
C4 - Présentation agrégée du budget principal et des budgets annexes	Sans Objet

## D - Arrêté et signatures

### D - Arrêté et signatures

41

- (1) Ces états ne sont obligatoires que pour les régies rattachées à des communes et groupements de communes de moins de 3 000 habitants ayant décidé d'établir un budget unique pour leurs services de distribution d'eau potable et d'assainissement dans les conditions fixées par l'article L. 2224-6 du CGCT. Ils n'existent qu'en M49.
- (2) Ces états ne sont obligatoires que pour les régies rattachées à des communes de 3 500 habitants et plus (art. L. 2313-1 du CGCT), à des groupements comprenant au moins une commune de 3 500 habitants et plus (art. L.5211-36 du CGCT, art L. 5711-1 CGCT) et à leurs établissements publics.
- (3) Uniquement pour les services dotés de l'autonomie financière et de la personnalité morale.

Préciser, pour chaque annexe, si l'état est sans objet le cas échéant.

<b>I – INFORMATIONS GENERALES</b>	<b>I</b>
<b>MODALITES DE VOTE DU BUDGET</b>	

I – L'assemblée délibérante a voté le présent budget par nature :

- au niveau (1) du chapitre pour la section de fonctionnement ;
- au niveau (1) du chapitre pour la section d'investissement.
- sans (2) les chapitres « opérations d'équipement » de l'état III B 3.

La liste des articles spécialisés sur lesquels l'ordonnateur ne peut procéder à des virements d'article à article est la suivante :

II – En l'absence de mention au paragraphe I ci-dessus, le budget est réputé voté par chapitre, et, en section d'investissement, sans chapitre de dépense « opération d'équipement ».

III – Les provisions sont (3) budgétaires .

(1) A compléter par « du chapitre » ou « de l'article ».

(2) Indiquer « avec » ou « sans » les chapitres opérations d'équipement.

(3) A compléter par un seul des deux choix suivants :

- semi-budgétaires (pas d'inscription en recette de la section d'investissement),
- budgétaires (délibération n° ..... du .....).

<b>II – PRESENTATION GENERALE DU COMPTE ADMINISTRATIF</b>	<b>II</b>
<b>VUE D'ENSEMBLE</b>	<b>A1</b>

## EXECUTION DU BUDGET

		DEPENSES		RECETTES		SOLDE D'EXECUTION (1)	
REALISATIONS DE L'EXERCICE (mandats et titres)	Section d'exploitation	A	81 068 533,13	G	82 729 388,14	G-A	1 660 855,01
	Section d'investissement	B	16 677 450,21	H	17 176 371,06	H-B	498 920,85

		+		+	
REPORTS DE L'EXERCICE N-1	Report en section d'exploitation (002)	C	0,00 (si déficit)	I	2 526 444,33 (si excédent)
	Report en section d'investissement (001)	D	1 838 656,56 (si déficit)	J	0,00 (si excédent)

		=		=		SOLDE D'EXECUTION (1)	
<b>TOTAL (réalisations + reports)</b>		P= A+B+C+D	99 584 639,90	Q= G+H+I+J	102 432 203,53	=Q-P	2 847 563,63

RESTES A REALISER A REPORTER EN N+1 (2)	Section d'exploitation	E	0,00	K	0,00
	Section d'investissement	F	4 957 536,69	L	0,00
	TOTAL des restes à réaliser à reporter en N+1	= E+F	4 957 536,69	= K+L	0,00

		DEPENSES		RECETTES		SOLDE D'EXECUTION (1)	
RESULTAT CUMULE	Section d'exploitation	= A+C+E	81 068 533,13	= G+I+K	85 255 832,47	4 187 299,34	
	Section d'investissement	= B+D+F	23 473 643,46	= H+J+L	17 176 371,06	-6 297 272,40	
	TOTAL CUMULE	= A+B+C+D+E+F	104 542 176,59	= G+H+I+J+K+L	102 432 203,53	-2 109 973,06	

## DETAIL DES RESTES A REALISER

Chap.	Libellé	Dépenses engagées non mandatées		Titres restant à émettre	
<b>TOTAL DE LA SECTION D'EXPLOITATION</b>		E	0,00	K	0,00
011	Charges à caractère général		0,00		
012	Charges de personnel, frais assimilés		0,00		
014	Atténuations de produits		0,00		
65	Autres charges de gestion courante		0,00		
66	Charges financières		0,00		
67	Charges exceptionnelles		0,00		
69	Impôts sur les bénéfices et assimilés		0,00		
70	Ventes produits fabriqués, prestations				0,00
73	Produits issus de la fiscalité				0,00
74	Subventions d'exploitation				0,00
75	Autres produits de gestion courante				0,00
013	Atténuations de charges				0,00
76	Produits financiers				0,00
77	Produits exceptionnels				0,00
<b>TOTAL DE LA SECTION D'INVESTISSEMENT</b>		F	4 957 536,69	L	0,00
10	Dotations, fonds divers et réserves		0,00		0,00
13	Subventions d'investissement		0,00		0,00
16	Emprunts et dettes assimilées		0,00		0,00
18	Compte de liaison : affectat° (BA,régie) (6)		0,00		0,00

Chap.	Libellé	Dépenses engagées non mandatées	Titres restant à émettre
20	Immobilisations incorporelles	276 261,35	0,00
21	Immobilisations corporelles	2 248 350,62	0,00
22	Immobilisations reçues en affectation (5)	0,00	0,00
23	Immobilisations en cours	2 432 924,72	0,00
26	Participat° et créances rattachées	0,00	0,00
27	Autres immobilisations financières	0,00	0,00

(1) Indiquer le signe – si les dépenses sont supérieures aux recettes, et + si les recettes sont supérieures aux dépenses.

(2) Les restes à réaliser de la section d'exploitation correspondent en dépenses, aux dépenses engagées non mandatées et non rattachées telles qu'elles ressortent de la comptabilité des engagements et en recettes, aux recettes certaines n'ayant pas donné lieu à l'émission d'un titre et non rattachées (R. 2311-11 du CGCT).

Les restes à réaliser de la section d'investissement correspondent en dépenses, aux dépenses engagées non mandatées au 31/12 de l'exercice précédent telles qu'elles ressortent de la comptabilité des engagements et aux recettes certaines n'ayant pas donné lieu à l'émission d'un titre au 31/12 de l'exercice précédent (R. 2311-11 du CGCT).

(3) Le chapitre 45 doit être détaillé conformément au plan de comptes, tant en recettes qu'en dépenses.



<b>II – PRESENTATION GENERALE DU COMPTE ADMINISTRATIF</b>	<b>II</b>
<b>SECTION D'EXPLOITATION – CHAPITRES</b>	<b>A2</b>

## DEPENSES D'EXPLOITATION

Chap.	Libellé	Crédits ouverts (BP+DM+RAR N-1)	Crédits employés (ou restant à employer)			Crédits annulés (1)
			Mandats émis	Charges rattachées	Restes à réaliser au 31/12	
011	Charges à caractère général	7 949 111,33	4 422 269,39	2 708 075,21	0,00	818 766,73
012	Charges de personnel, frais assimilés	720 000,00	592 960,11	58 748,34	0,00	68 291,55
014	Atténuations de produits	800 000,00	281 882,82	318 116,18	0,00	200 001,00
65	Autres charges de gestion courante	59 786 500,00	52 633 317,51	6 647 525,94	0,00	505 656,55
<b>Total des dépenses de gestion courante</b>		<b>69 255 611,33</b>	<b>57 930 429,83</b>	<b>9 732 465,67</b>	<b>0,00</b>	<b>1 592 715,83</b>
66	Charges financières	2 060 000,00	1 541 729,28	351 518,33	0,00	166 752,39
67	Charges exceptionnelles	155 463,00	137 513,65	0,00	0,00	17 949,35
68	Dotations aux provisions et dépréciat°(2)	0,00	0,00			0,00
69	Impôts sur les bénéfices et assimilés(3)	0,00	0,00	0,00	0,00	0,00
022	Dépenses imprévues	0,00				
<b>Total des dépenses réelles d'exploitation</b>		<b>71 471 074,33</b>	<b>59 609 672,76</b>	<b>10 083 984,00</b>	<b>0,00</b>	<b>1 777 417,57</b>
023	Virement à la section d'investissement	0,00				
042	Opérat° ordre transfert entre sections	11 375 000,00	11 374 876,37			123,63
043	Opérat° ordre intérieur de la section	0,00	0,00			0,00
<b>Total des dépenses d'ordre d'exploitation</b>		<b>11 375 000,00</b>	<b>11 374 876,37</b>			<b>123,63</b>
<b>TOTAL</b>		<b>82 846 074,33</b>	<b>70 984 549,13</b>	<b>10 083 984,00</b>	<b>0,00</b>	<b>1 777 541,20</b>
<b>Pour information</b>		<b>0,00</b>				
<b>D 002 Déficit d'exploitation reporté de N-1</b>						

## RECETTES D'EXPLOITATION

Chap.	Libellé	Crédits ouverts (BP+DM+RAR N-1)	Crédits employés (ou restant à employer)			Crédits annulés
			Titres émis	Prod. rattachées	Restes à réaliser au 31/12	
013	Atténuations de charges	0,00	0,00	0,00	0,00	0,00
70	Ventes produits fabriqués, prestations	11 574 600,00	10 504 824,48	911 032,63	0,00	158 742,89
73	Produits issus de la fiscalité(4)	48 340 000,00	45 210 857,63	4 685 493,29	0,00	-1 556 350,92
74	Subventions d'exploitation	18 771 000,00	18 960 371,84	392 993,93	0,00	-582 365,77
75	Autres produits de gestion courante	523 110,00	178 973,19	350 000,00	0,00	-5 863,19
<b>Total des recettes de gestion courante</b>		<b>79 208 710,00</b>	<b>74 855 027,14</b>	<b>6 339 519,85</b>	<b>0,00</b>	<b>-1 985 836,99</b>
76	Produits financiers	0,00	150 203,00	0,00	0,00	-150 203,00
77	Produits exceptionnels	0,00	303 313,66	0,00	0,00	-303 313,66
78	Reprises sur provisions et dépréciations (2)	0,00	0,00			0,00
<b>Total des recettes réelles d'exploitation</b>		<b>79 208 710,00</b>	<b>75 308 543,80</b>	<b>6 339 519,85</b>	<b>0,00</b>	<b>-2 439 353,65</b>
042	Opérat° ordre transfert entre sections	1 110 920,00	1 081 324,49			29 595,51
043	Opérat° ordre intérieur de la section	0,00	0,00			0,00
<b>Total des recettes d'ordre d'exploitation</b>		<b>1 110 920,00</b>	<b>1 081 324,49</b>			<b>29 595,51</b>
<b>TOTAL</b>		<b>80 319 630,00</b>	<b>76 389 868,29</b>	<b>6 339 519,85</b>	<b>0,00</b>	<b>-2 409 758,14</b>
<b>Pour information</b>		<b>2 526 444,33</b>				
<b>R 002 Excédent d'exploitation reporté de N-1</b>						

(1) Les crédits annulés correspondent aux crédits ouverts desquels il convient de soustraire les crédits employés.

(2) Si la régie applique le régime des provisions semi-budgétaires, ainsi que pour la dotation aux dépréciations des stocks de fournitures et de marchandises, des créances et des valeurs mobilières de placement, aux dépréciations des comptes de tiers et aux dépréciations des comptes financiers.

(3) Ce chapitre n'existe pas en M. 49.

(4) Ce chapitre existe uniquement en M4, M41 et M43.

<b>II – PRESENTATION GENERALE DU COMPTE ADMINISTRATIF</b>	<b>II</b>
<b>SECTION D'INVESTISSEMENT – CHAPITRES</b>	<b>A3</b>

**DEPENSES D'INVESTISSEMENT**

Chap.	Libellé	Crédits ouverts (BP+DM+RAR N-1)	Mandats émis	Restes à réaliser au 31/12	Crédits annulés (1)
20	Immobilisations incorporelles	867 242,00	332 678,76	276 261,35	258 301,89
21	Immobilisations corporelles	5 560 139,42	3 232 070,60	2 248 350,62	79 718,20
22	Immobilisations reçues en affectation	0,00	0,00	0,00	0,00
23	Immobilisations en cours	5 816 658,71	2 463 903,79	2 432 924,72	919 830,20
	Total des opérations d'équipement	0,00	0,00	0,00	0,00
	<b>Total des dépenses d'équipement</b>	<b>12 244 040,13</b>	<b>6 028 653,15</b>	<b>4 957 536,69</b>	<b>1 257 850,29</b>
10	Dotations, fonds divers et réserves	0,00	0,00	0,00	0,00
13	Subventions d'investissement	0,00	0,00	0,00	0,00
16	Emprunts et dettes assimilées	10 000 000,00	9 567 472,57	0,00	432 527,43
18	Compte de liaison : affectat° (BA,régie) (3)	0,00	0,00	0,00	0,00
26	Participat° et créances rattachées	0,00	0,00	0,00	0,00
27	Autres immobilisations financières	0,00	0,00	0,00	0,00
020	Dépenses imprévues	0,00			
	<b>Total des dépenses financières</b>	<b>10 000 000,00</b>	<b>9 567 472,57</b>	<b>0,00</b>	<b>432 527,43</b>
45...	<b>Total des opérations pour compte de tiers (4)</b>	<b>0,00</b>	<b>0,00</b>	<b>0,00</b>	<b>0,00</b>
	<b>Total des dépenses réelles d'investissement</b>	<b>22 244 040,13</b>	<b>15 596 125,72</b>	<b>4 957 536,69</b>	<b>1 690 377,72</b>
040	Opérat° ordre transfert entre sections (2)	1 110 920,00	1 081 324,49		29 595,51
041	Opérations patrimoniales (2)	624 070,00	0,00		624 070,00
	<b>Total des dépenses d'ordre d'investissement</b>	<b>1 734 990,00</b>	<b>1 081 324,49</b>		<b>653 665,51</b>
	<b>TOTAL</b>	<b>23 979 030,13</b>	<b>16 677 450,21</b>	<b>4 957 536,69</b>	<b>2 344 043,23</b>
	<b>Pour information</b>	<b>1 838 656,56</b>			
	<b>D 001 Solde d'exécution négatif reporté de N-1</b>				

**RECETTES D'INVESTISSEMENT**

Chap.	Libellé	Crédits ouverts (BP+DM+RAR N-1)	Titres émis	Restes à réaliser au 31/12	Crédits annulés
13	Subventions d'investissement	346 000,00	510 348,00	0,00	-164 348,00
16	Emprunts et dettes assimilées (hors 165)	8 181 470,00	0,00	0,00	8 181 470,00
20	Immobilisations incorporelles	0,00	0,00	0,00	0,00
21	Immobilisations corporelles	0,00	0,00	0,00	0,00
22	Immobilisations reçues en affectation	0,00	0,00	0,00	0,00
23	Immobilisations en cours	0,00	0,00	0,00	0,00
	<b>Total des recettes d'équipement</b>	<b>8 527 470,00</b>	<b>510 348,00</b>	<b>0,00</b>	<b>8 017 122,00</b>
10	Dotations, fonds divers et réserves	0,00	0,00	0,00	0,00
106	Réserves (5)	5 291 146,69	5 291 146,69	0,00	0,00
165	Dépôts et cautionnements reçus	0,00	0,00	0,00	0,00
18	Compte de liaison : affectat° (BA,régie)(3)	0,00	0,00	0,00	0,00
26	Participat° et créances rattachées	0,00	0,00	0,00	0,00
27	Autres immobilisations financières	0,00	0,00	0,00	0,00
	<b>Total des recettes financières</b>	<b>5 291 146,69</b>	<b>5 291 146,69</b>	<b>0,00</b>	<b>0,00</b>
45...	<b>Total des opérations pour le compte de tiers (4)</b>	<b>0,00</b>	<b>0,00</b>	<b>0,00</b>	<b>0,00</b>
	<b>Total des recettes réelles d'investissement</b>	<b>13 818 616,69</b>	<b>5 801 494,69</b>	<b>0,00</b>	<b>8 017 122,00</b>
021	Virement de la section d'exploitation (2)	0,00			
040	Opérat° ordre transfert entre sections (2)	11 375 000,00	11 374 876,37		123,63
041	Opérations patrimoniales (2)	624 070,00	0,00		624 070,00
	<b>Total des recettes d'ordre d'investissement</b>	<b>11 999 070,00</b>	<b>11 374 876,37</b>		<b>624 193,63</b>
	<b>TOTAL</b>	<b>25 817 686,69</b>	<b>17 176 371,06</b>	<b>0,00</b>	<b>8 641 315,63</b>
	<b>Pour information</b>	<b>0,00</b>			
	<b>R 001 Solde d'exécution positif reporté de N-1</b>				

(1) Les crédits annulés correspondent aux crédits ouverts auxquels il convient de soustraire les crédits employés.

(2) DE 023 = RI 021 ; DI 040 = RE 042 ; RI 040 = DE 042 ; DI 041 = RI 041 ; DE 043 = RE 043.

(3) A servir uniquement, en dépense, lorsque la régie effectue une dotation initiale en espèces au profit d'un service public non personnalisé qu'elle crée et, en recettes, lorsque le service non personnalisé reçoit une dotation en espèces de la part de sa collectivité de rattachement.

(4) Seul le total des opérations réelles pour compte de tiers figure sur cet état (voir le détail Annexe IV A7).

(5) Le compte 106 n'est pas un chapitre mais un article du chapitre 10.

<b>II – PRESENTATION GENERALE DU COMPTE ADMINISTRATIF</b>	<b>II</b>
<b>BALANCE GENERALE DU BUDGET</b>	<b>B1</b>

**1 – MANDATS EMIS (y compris sur les restes à réaliser N-1)**

	EXPLOITATION	Opérations réelles (1)	Opérations d'ordre (2)	TOTAL
011	Charges à caractère général	7 130 344,60		7 130 344,60
012	Charges de personnel, frais assimilés	651 708,45		651 708,45
014	Atténuations de produits	599 999,00		599 999,00
60	Achats et variation des stocks (3)		0,00	0,00
65	Autres charges de gestion courante	59 280 843,45		59 280 843,45
66	Charges financières	1 893 247,61	0,00	1 893 247,61
67	Charges exceptionnelles	137 513,65	0,00	137 513,65
68	Dot. Amortist, dépréciat°, provisions	0,00	11 374 876,37	11 374 876,37
69	Impôts sur les bénéfiques et assimilés(4)	0,00		0,00
71	Production stockée (ou déstockage) (3)		0,00	0,00
<b>Dépenses d'exploitation – Total</b>		<b>69 693 656,76</b>	<b>11 374 876,37</b>	<b>81 068 533,13</b>

+

<b>D 002 DEFICIT D'EXPLOITATION REPORTE DE N-1</b>	<b>0,00</b>
--	-------------

=

<b>TOTAL DES DEPENSES D'EXPLOITATION CUMULEES</b>	<b>81 068 533,13</b>
---	----------------------

	INVESTISSEMENT	Opérations réelles (1)	Opérations d'ordre (2)	TOTAL
10	Dotations, fonds divers et réserves	0,00	0,00	0,00
13	Subventions d'investissement	0,00	240 894,00	240 894,00
14	Prov. Réglementées, amort. dérogatoires		0,00	0,00
15	Provisions pour risques et charges (5)		0,00	0,00
16	Emprunts et dettes assimilées (sauf 1688 non budgétaire)	9 567 472,57	0,00	9 567 472,57
18	Compte de liaison : affectat° (BA,régie)	0,00		0,00
	Total des opérations d'équipement	0,00		0,00
20	Immobilisations incorporelles (6)	332 678,76	0,00	332 678,76
21	Immobilisations corporelles (6)	3 232 070,60	0,00	3 232 070,60
22	Immobilisations reçues en affectation (6)	0,00	0,00	0,00
23	Immobilisations en cours (6)	2 463 903,79	0,00	2 463 903,79
26	Participations et créances rattachées	0,00	0,00	0,00
27	Autres immobilisations financières	0,00	0,00	0,00
28	Amortissement des immobilisations(reprises)		0,00	0,00
29	Dépréciation des immobilisations		0,00	0,00
39	Dépréciat° des stocks et en-cours		0,00	0,00
45...	Total des opérations pour compte de tiers (7)	0,00	0,00	0,00
481	Charges à répartir plusieurs exercices		840 430,49	840 430,49
3...	Stocks	0,00	0,00	0,00
<b>Dépenses d'investissement –Total</b>		<b>15 596 125,72</b>	<b>1 081 324,49</b>	<b>16 677 450,21</b>

+

<b>D 001 SOLDE D'EXECUTION NEGATIF REPORTE N-1</b>	<b>1 838 656,56</b>
--	---------------------

=

<b>TOTAL DES DEPENSES D'INVESTISSEMENT CUMULEE</b>	<b>18 516 106,77</b>
--	----------------------

(1) Y compris les opérations relatives au rattachement des charges et des produits et les opérations d'ordre semi-budgétaires.

(2) Voir liste des opérations d'ordre.

(3) Permet de retracer les variations de stocks (sauf stocks de marchandises et de fournitures).

(4) Ce chapitre n'existe pas en M. 49.

(5) Si la régie applique le régime des provisions budgétaires.

(6) Hors chapitres « opérations d'équipement ».

(7) Seul le total des opérations pour compte de tiers figure sur cet état (voir le détail Annexe IV A7).

<b>II – PRESENTATION GENERALE DU COMPTE ADMINISTRATIF</b>	<b>II</b>
<b>BALANCE GENERALE DU BUDGET</b>	<b>B2</b>

## 2 – Titres émis (y compris sur les restes à réaliser N-1)

	EXPLOITATION	Opérations réelles (1)	Opérations d'ordre (2)	TOTAL
013	Atténuations de charges	0,00		0,00
60	Achats et variation des stocks (3)		0,00	0,00
70	Ventes produits fabriqués, prestations	11 415 857,11		11 415 857,11
71	Production stockée (ou déstockage)(3)		0,00	0,00
72	Production immobilisée		0,00	0,00
73	Produits issus de la fiscalité(7)	49 896 350,92		49 896 350,92
74	Subventions d'exploitation	19 353 365,77		19 353 365,77
75	Autres produits de gestion courante	528 973,19		528 973,19
76	Produits financiers	150 203,00	0,00	150 203,00
77	Produits exceptionnels	303 313,66	240 894,00	544 207,66
78	Reprise amort., dépréciat° et provisions	0,00	0,00	0,00
79	Transferts de charges		840 430,49	840 430,49
<b>Recettes d'exploitation – Total</b>		<b>81 648 063,65</b>	<b>1 081 324,49</b>	<b>82 729 388,14</b>

+

<b>R 002 EXCEDENT D'EXPLOITATION REPORTE DE N-1</b>	<b>2 526 444,33</b>
---	---------------------

=

<b>TOTAL DES RECETTES D'EXPLOITATION CUMULEES</b>	<b>85 255 832,47</b>
---	----------------------

	INVESTISSEMENT	Opérations réelles (1)	Opérations d'ordre (2)	TOTAL
10	Dotations, fonds divers et réserves (sauf 106)	0,00	0,00	0,00
13	Subventions d'investissement	510 348,00	0,00	510 348,00
14	Prov. Réglementées, amort. dérogatoires		0,00	0,00
15	Provisions pour risques et charges (4)		399 700,00	399 700,00
16	Emprunts et dettes assimilées (sauf 1688 non budgétaire)	0,00	0,00	0,00
18	Comptes liaison : affectat° BA, régies	0,00		0,00
20	Immobilisations incorporelles(5)	0,00	0,00	0,00
21	Immobilisations corporelles(5)	0,00	0,00	0,00
22	Immobilisations reçues en affectation(5)	0,00	0,00	0,00
23	Immobilisations en cours(5)	0,00	0,00	0,00
26	Participations et créances rattachées	0,00	0,00	0,00
27	Autres immobilisations financières	0,00	0,00	0,00
28	Amortissement des immobilisations		9 022 904,27	9 022 904,27
29	Dépréciation des immobilisations (4)		0,00	0,00
39	Dépréciat° des stocks et en-cours (4)		0,00	0,00
45...	Opérations pour compte de tiers (6)	0,00	0,00	0,00
481	Charges à répartir plusieurs exercices		1 952 272,10	1 952 272,10
491	Dépréciations des comptes de clients		0,00	0,00
3...	Stocks	0,00	0,00	0,00
<b>Recettes d'investissement – Total</b>		<b>510 348,00</b>	<b>11 374 876,37</b>	<b>11 885 224,37</b>

+

<b>R 001 SOLDE D'EXECUTION POSITIF REPORTE DE N-1</b>	<b>0,00</b>
---	-------------

+

<b>AFFECTATION AUX COMPTES 106</b>	<b>5 291 146,69</b>
------------------------------------	---------------------

=

<b>TOTAL DES RECETTES D'INVESTISSEMENT CUMULEES</b>	<b>17 176 371,06</b>
---	----------------------

(1) Y compris les opérations relatives au rattachement des charges et des produits et les opérations d'ordre semi-budgétaires.

(2) Voir liste des opérations d'ordre.

(3) Permet de retracer les variations de stocks (sauf stocks de marchandises et de fournitures).

(4) Si la régie applique le régime des provisions budgétaires.

(5) Hors chapitres « opérations d'équipement ».

(6) Seul le total des opérations pour compte de tiers figure sur cet état (voir le détail Annexe IV A7).

(7) Ce chapitre existe uniquement en M. 4, en M. 41 et en M. 43.

III – VOTE DU COMPTE ADMINISTRATIF						III
SECTION D'EXPLOITATION – DETAIL DES DEPENSES						A1
Chap/ art (1)	Libellé (1)	Crédits ouverts (BP+DM+RAR N-1)	Crédits employés (ou restant à employer)			Crédits annulés
			Mandats émis	Charges rattachées	Restes à réaliser au 31/12	
<b>011</b>	<b>Charges à caractère général (2) (3)</b>	<b>7 949 111,33</b>	<b>4 422 269,39</b>	<b>2 708 075,21</b>	<b>0,00</b>	<b>818 766,73</b>
604	Achats d'études, prestations de services	3 800,00	1 800,00	0,00	0,00	2 000,00
6061	Fournitures non stockables (eau, énergie)	65 000,00	31 603,64	1 610,26	0,00	31 786,10
6063	Fournitures entretien et petit équipt	834,00	0,00	0,00	0,00	834,00
6064	Fournitures administratives	1 500,00	644,30	0,00	0,00	855,70
6066	Carburants	3 000,00	920,67	1 527,77	0,00	551,56
6068	Autres matières et fournitures	25 016,33	0,00	0,00	0,00	25 016,33
611	Sous-traitance générale	300 000,00	185 633,21	65 056,38	0,00	49 310,41
6122	Crédit-bail mobilier	4 290 000,00	2 240 687,34	2 049 312,66	0,00	0,00
6125	Crédit-bail immobilier	1 063 771,00	916 022,43	147 748,57	0,00	0,00
6132	Locations immobilières	250,00	153,87	0,00	0,00	96,13
6135	Locations mobilières	222 500,00	190 589,78	29 500,00	0,00	2 410,22
6137	Redevances, droits de passage, servitude	577 000,00	-200 392,78	200 392,78	0,00	577 000,00
614	Charges locatives et de copropriété	2 000,00	1 082,16	0,00	0,00	917,84
61551	Entretien matériel roulant	1 000,00	863,90	0,00	0,00	136,10
61558	Entretien autres biens mobiliers	200 000,00	162 613,41	4 323,94	0,00	33 062,65
6156	Maintenance	130 000,00	114 686,23	15 510,10	0,00	-196,33
6168	Autres	1 600,00	392,92	0,00	0,00	1 207,08
617	Etudes et recherches	271 535,00	75 000,00	163 597,00	0,00	32 938,00
618	Divers	2 630,00	1 180,79	0,00	0,00	1 449,21
6225	Indemnités aux comptable et régisseurs	350,00	303,56	0,00	0,00	46,44
6226	Honoraires	5 000,00	900,00	4 100,00	0,00	0,00
6228	Divers	2 000,00	1 254,58	0,00	0,00	745,42
6231	Annonces et insertions	5 000,00	365,13	0,00	0,00	4 634,87
6236	Catalogues et imprimés	600,00	0,00	300,00	0,00	300,00
6238	Divers	120 000,00	90 808,93	20 132,90	0,00	9 058,17
6251	Voyages et déplacements	6 000,00	3 495,68	0,00	0,00	2 504,32
6256	Missions	1 470,00	0,00	1 466,03	0,00	3,97
6257	Réceptions	4 000,00	1 592,46	0,00	0,00	2 407,54
6261	Frais d'affranchissement	2 000,00	767,33	1 200,00	0,00	32,67
6262	Frais de télécommunications	3 500,00	477,12	2 296,82	0,00	726,06
627	Services bancaires et assimilés	15 500,00	331,01	0,00	0,00	15 168,99
6281	Concours divers (cotisations)	22 000,00	21 909,30	0,00	0,00	90,70
6282	Frais de gardiennage	5 000,00	0,00	0,00	0,00	5 000,00
6283	Frais de nettoyage des locaux	9 000,00	6 994,42	0,00	0,00	2 005,58
62878	Remb. frais à des tiers	2 790,00	0,00	0,00	0,00	2 790,00
6288	Autres	249 615,00	235 738,00	0,00	0,00	13 877,00
63512	Taxes foncières	333 465,00	333 465,00	0,00	0,00	0,00
63513	Autres impôts locaux	385,00	385,00	0,00	0,00	0,00
<b>012</b>	<b>Charges de personnel, frais assimilés</b>	<b>720 000,00</b>	<b>592 960,11</b>	<b>58 748,34</b>	<b>0,00</b>	<b>68 291,55</b>
6215	Personnel affecté par CL de rattachement	720 000,00	592 960,11	58 748,34	0,00	68 291,55
<b>014</b>	<b>Atténuations de produits (4)</b>	<b>800 000,00</b>	<b>281 882,82</b>	<b>318 116,18</b>	<b>0,00</b>	<b>200 001,00</b>
739	Restitut° taxe Versement mobilité	800 000,00	281 882,82	318 116,18	0,00	200 001,00
<b>65</b>	<b>Autres charges de gestion courante</b>	<b>59 786 500,00</b>	<b>52 633 317,51</b>	<b>6 647 525,94</b>	<b>0,00</b>	<b>505 656,55</b>
6512	Droits d'utilisat° - informatique nuage	31 000,00	15 216,22	0,00	0,00	15 783,78
65712	Subv. équipt Régions	40 000,00	-16 994,06	32 048,33	0,00	24 945,73
65714	Subv. équipt Communes	20 000,00	2 500,00	13 500,00	0,00	4 000,00
65718	Subv. équipt Autres organismes	810 000,00	156 599,22	652 777,00	0,00	623,78
65732	Subv. exploitat° Régions	378 000,00	-988 951,46	1 366 951,46	0,00	0,00
65734	Subv. exploitat° Communes	164 500,00	137 744,07	21 613,19	0,00	5 142,74
65737	Subv. exploitat° autres EPL	7 000,00	0,00	0,00	0,00	7 000,00
65738	Subv. exploitat° autres organismes	1 000,00	0,00	1 000,00	0,00	0,00
6574	Subv. exploitat° personne droit privé	58 335 000,00	53 327 203,52	4 559 635,96	0,00	448 160,52
<b>TOTAL DEPENSES DE GESTION DES SERVICES (a) = (011+012+014+65)</b>		<b>69 255 611,33</b>	<b>57 930 429,83</b>	<b>9 732 465,67</b>	<b>0,00</b>	<b>1 592 715,83</b>
<b>66</b>	<b>Charges financières (b) (5)</b>	<b>2 060 000,00</b>	<b>1 541 729,28</b>	<b>351 518,33</b>	<b>0,00</b>	<b>166 752,39</b>
66111	Intérêts réglés à l'échéance	1 948 000,00	1 781 515,85	0,00	0,00	166 484,15
66112	Intérêts - Rattachement des ICNE	112 000,00	-239 786,57	351 518,33	0,00	268,24
<b>67</b>	<b>Charges exceptionnelles (c)</b>	<b>155 463,00</b>	<b>137 513,65</b>	<b>0,00</b>	<b>0,00</b>	<b>17 949,35</b>
6718	Autres charges exceptionnelles gestion	658,00	657,38	0,00	0,00	0,62
673	Titres annulés (sur exercices antérieurs)	154 805,00	136 856,27	0,00	0,00	17 948,73
<b>68</b>	<b>Dotations aux provisions et dépréciat° (d) (6)</b>	<b>0,00</b>	<b>0,00</b>			<b>0,00</b>
<b>69</b>	<b>Impôts sur les bénéfiques et assimilés (e) (7)</b>	<b>0,00</b>	<b>0,00</b>	<b>0,00</b>	<b>0,00</b>	<b>0,00</b>
<b>022</b>	<b>Dépenses imprévues (f)</b>	<b>0,00</b>				

Chap/ art (1)	Libellé (1)	Crédits ouverts (BP+DM+RAR N-1)	Crédits employés (ou restant à employer)			Crédits annulés
			Mandats émis	Charges rattachées	Restes à réaliser au 31/12	
<b>TOTAL DES DEPENSES REELLES = a+b+c+d+e+f</b>		<b>71 471 074,33</b>	<b>59 609 672,76</b>	<b>10 083 984,00</b>	<b>0,00</b>	<b>1 777 417,57</b>
023	Virement à la section d'investissement	0,00				
042	Opérat° ordre transfert entre sections (8)(9)	11 375 000,00	11 374 876,37			123,63
6811	Dot. amort. Immos incorp. et corporelles	9 023 000,00	9 022 904,27			95,73
6812	Dot. amort. Charges exploit. à répartir	1 952 300,00	1 952 272,10			27,90
6815	Dot. prov. pour risques exploitat°	399 700,00	399 700,00			0,00
<b>TOTAL DES PRELEVEMENTS AU PROFIT DE LA SECTION D'INVESTISSEMENT</b>		<b>11 375 000,00</b>	<b>11 374 876,37</b>			<b>123,63</b>
043	Opérat° ordre intérieur de la section (10)	0,00	0,00			0,00
<b>TOTAL DES DEPENSES D'ORDRE</b>		<b>11 375 000,00</b>	<b>11 374 876,37</b>			<b>123,63</b>
<b>TOTAL DES DEPENSES D'EXPLOITATION DE L'EXERCICE (= Total des opérations réelles et d'ordre)</b>		<b>82 846 074,33</b>	<b>70 984 549,13</b>	<b>10 083 984,00</b>	<b>0,00</b>	<b>1 777 541,20</b>
Pour information D 002 Déficit d'exploitation reporté de N-1		0,00				

Détail du calcul des ICNE au compte 66112 (5)

Montant des ICNE de l'exercice	351 518,33
- Montant des ICNE de l'exercice N-1	239 786,57
= Différence ICNE N – ICNE N-1	111 731,76

- (1) Détailler les chapitres budgétaires par article conformément au plan de comptes utilisé par la régie.  
(2) Le compte 621 est retracé au sein du chapitre 012.  
(3) Le compte 634 est uniquement ouvert en M. 41.  
(4) Le compte 739 est uniquement ouvert en M. 43.  
(5) Si le montant des ICNE de l'exercice est inférieur au montant de l'exercice N-1, le montant de l'article 66112 sera négatif.  
(6) Si la régie applique le régime des provisions semi-budgétaires, ainsi que pour la dotation aux dépréciations des stocks de fournitures et de marchandises, des créances et des valeurs mobilières de placement, aux dépréciations des comptes de tiers et aux dépréciations des comptes financiers.  
(7) Ce chapitre n'existe pas en M. 49.  
(8) Cf. définitions du chapitre des opérations d'ordre, DE 042 = RI 040.  
(9) Le compte 6815 peut figurer dans le détail du chapitre 042 si la régie applique le régime des provisions budgétaires.  
(10) Chapitre destiné à retracer les opérations particulières telles que les opérations de stocks ou liées à la tenue d'un inventaire permanent simplifié.

<b>III – VOTE DU COMPTE ADMINISTRATIF</b>	<b>III</b>
<b>SECTION D'EXPLOITATION – DETAIL DES RECETTES</b>	<b>A2</b>

Chap/ art(1)	Libellé (1)	Crédits ouverts (BP+DM+RAR N-1)	Crédits employés (ou restant à employer)			Crédits annulés
			Titres émis	Produits rattachés	Restes à réaliser au 31/12	
013	<b>Atténuations de charges (2)</b>	0,00	0,00	0,00	0,00	0,00
70	<b>Ventes produits fabriqués, prestations</b>	11 574 600,00	10 504 824,48	911 032,63	0,00	158 742,89
7061	Transport de voyageur	9 500 000,00	9 374 733,57	0,00	0,00	125 266,43
7068	Services accessoires transports	2 069 600,00	1 130 090,91	911 032,63	0,00	28 476,46
70878	Remb. frais par des tiers	5 000,00	0,00	0,00	0,00	5 000,00
73	<b>Produits issus de la fiscalité (3)</b>	48 340 000,00	45 210 857,63	4 685 493,29	0,00	-1 556 350,92
734	Versement de mobilité	48 340 000,00	45 210 857,63	4 685 493,29	0,00	-1 556 350,92
74	<b>Subventions d'exploitation</b>	18 771 000,00	18 960 371,84	392 993,93	0,00	-582 365,77
7471	Subv. exploitat° État	597 000,00	1 256 033,13	0,00	0,00	-659 033,13
7472	Subv. exploitat° Régions	2 608 000,00	2 408 839,23	383 800,61	0,00	-184 639,84
7473	Subv. exploitat° Départements	716 000,00	654 764,48	9 193,32	0,00	52 042,20
7475	Subv. exploitat° Groupements	14 850 000,00	14 640 735,00	0,00	0,00	209 265,00
75	<b>Autres produits de gestion courante</b>	523 110,00	178 973,19	350 000,00	0,00	-5 863,19
751	Redevances pour licences, logiciels, ...	170 000,00	169 937,88	0,00	0,00	62,12
753	Comp./relèv.seuil assuj.vers.transport	350 000,00	5 801,31	350 000,00	0,00	-5 801,31
7588	Autres	3 110,00	3 234,00	0,00	0,00	-124,00
<b>TOTAL = RECETTES DE GESTION DES SERVICES (a) = 70+73+74+75+013</b>		<b>79 208 710,00</b>	<b>74 855 027,14</b>	<b>6 339 519,85</b>	<b>0,00</b>	<b>-1 985 836,99</b>
76	<b>Produits financiers (b)</b>	<b>0,00</b>	<b>150 203,00</b>	<b>0,00</b>	<b>0,00</b>	<b>-150 203,00</b>
761	Produits de participations	0,00	150 203,00	0,00	0,00	-150 203,00
77	<b>Produits exceptionnels (c)</b>	<b>0,00</b>	<b>303 313,66</b>	<b>0,00</b>	<b>0,00</b>	<b>-303 313,66</b>
7718	Autres produits except. opérat° gestion	0,00	83 232,01	0,00	0,00	-83 232,01
773	Mandats annulés (exercices antérieurs)	0,00	220 081,65	0,00	0,00	-220 081,65
78	<b>Reprises sur provisions et dépréciations (d) (4)</b>	<b>0,00</b>	<b>0,00</b>			<b>0,00</b>
<b>TOTAL DES RECETTES REELLES =a+b+c+d</b>		<b>79 208 710,00</b>	<b>75 308 543,80</b>	<b>6 339 519,85</b>	<b>0,00</b>	<b>-2 439 353,65</b>
042	<b>Opérat° ordre transfert entre sections (6)</b>	<b>1 110 920,00</b>	<b>1 081 324,49</b>			<b>29 595,51</b>
777	Quote-part subv invest transf cpte résul	240 920,00	240 894,00			26,00
797	Transferts charges exceptionnelles	870 000,00	840 430,49			29 569,51
043	<b>Opérat° ordre intérieur de la section (5)</b>	<b>0,00</b>	<b>0,00</b>			<b>0,00</b>
<b>TOTAL DES RECETTES D'ORDRE</b>		<b>1 110 920,00</b>	<b>1 081 324,49</b>			<b>29 595,51</b>
<b>TOTAL DES RECETTES D'EXPLOITATION DE L'EXERCICE (=Total des opérations réelles et d'ordre)</b>		<b>80 319 630,00</b>	<b>76 389 868,29</b>	<b>6 339 519,85</b>	<b>0,00</b>	<b>-2 409 758,14</b>
<b>Pour information R 002 Excédent d'exploitation reporté de N-1</b>		<b>2 526 444,33</b>				

**Détail du calcul des ICNE au compte 7622**

Montant des ICNE de l'exercice	0,00
- Montant des ICNE de l'exercice N-1	0,00
= Différence ICNE N – ICNE N-1	0,00

(1) Détailler les chapitres budgétaires par article conformément au plan de comptes utilisé par la régie.

(2) L'article 699 n'existe pas en M. 49.

(3) Ce chapitre existe uniquement en M. 41 et M. 43.

(4) Si la régie applique le régime des provisions semi-budgétaires, ainsi que pour la dotation aux dépréciations des stocks de fournitures et de marchandises, des créances et des valeurs mobilières de placement, aux dépréciations des comptes de tiers et aux dépréciations des comptes financiers.

(5) Cf. Définitions du chapitre des opérations d'ordre, RE 042 = DI 040, RE 043=DE 043.

(6) Le compte 7815 peut figurer dans le détail du chapitre 042 si la régie a opté pour les provisions budgétaires.

<b>III – VOTE DU COMPTE ADMINISTRATIF</b>					<b>III</b>
<b>SECTION D'INVESTISSEMENT – DETAIL DES DEPENSES</b>					<b>B1</b>
<b>Chap/ art (1)</b>	<b>Libellé (1)</b>	<b>Crédits ouverts (BP+DM+RAR N-1)</b>	<b>Mandats émis</b>	<b>Restes à réaliser au 31/12</b>	<b>Crédits annulés (2)</b>
<b>20</b>	<b>Immobilisations incorporelles (hors opérations)</b>	<b>867 242,00</b>	<b>332 678,76</b>	<b>276 261,35</b>	<b>258 301,89</b>
2031	Frais d'études	564 232,00	148 369,60	179 425,90	236 436,50
2033	Frais d'insertion	9 600,00	3 540,66	6 044,45	14,89
2051	Concessions et droits assimilés	293 410,00	180 768,50	90 791,00	21 850,50
<b>21</b>	<b>Immobilisations corporelles (hors opérations)</b>	<b>5 560 139,42</b>	<b>3 232 070,60</b>	<b>2 248 350,62</b>	<b>79 718,20</b>
2111	Terrains nus	0,00	0,00	0,00	0,00
2115	Terrains bâtis	155 500,00	155 348,18	0,00	151,82
2138	Autres constructions	0,00	0,00	0,00	0,00
2153	Installations à caractère spécifique	334 606,40	444,10	259 081,32	75 080,98
2156	Matériel de transport d'exploitation	5 054 283,02	3 065 598,72	1 988 684,30	0,00
216	Collections et oeuvres d'art	13 750,00	10 679,60	585,00	2 485,40
2183	Matériel de bureau et informatique	2 000,00	0,00	0,00	2 000,00
<b>22</b>	<b>Immobilisations reçues en affectation (hors opérations)</b>	<b>0,00</b>	<b>0,00</b>	<b>0,00</b>	<b>0,00</b>
<b>23</b>	<b>Immobilisations en cours (hors opérations)</b>	<b>5 816 658,71</b>	<b>2 463 903,79</b>	<b>2 432 924,72</b>	<b>919 830,20</b>
2313	Constructions	706 507,45	503 077,84	145 528,09	57 901,52
2314	Constructions sur sol d'autrui	304 640,00	264 751,28	26 019,21	13 869,51
2315	Installat°, matériel et outillage techni	2 405 874,11	580 527,05	1 430 683,31	394 663,75
2318	Autres immo. corporelles en cours	0,00	0,00	0,00	0,00
232	Immobilisations incorporelles en cours	0,00	0,00	0,00	0,00
238	Avances commandes immo. incorp.	2 399 637,15	1 115 547,62	830 694,11	453 395,42
<b>Total des dépenses d'équipement</b>		<b>12 244 040,13</b>	<b>6 028 653,15</b>	<b>4 957 536,69</b>	<b>1 257 850,29</b>
<b>10</b>	<b>Dotations, fonds divers et réserves</b>	<b>0,00</b>	<b>0,00</b>	<b>0,00</b>	<b>0,00</b>
<b>13</b>	<b>Subventions d'investissement</b>	<b>0,00</b>	<b>0,00</b>	<b>0,00</b>	<b>0,00</b>
<b>16</b>	<b>Emprunts et dettes assimilées</b>	<b>10 000 000,00</b>	<b>9 567 472,57</b>	<b>0,00</b>	<b>432 527,43</b>
1641	Emprunts en euros	10 000 000,00	9 567 472,57	0,00	432 527,43
<b>18</b>	<b>Compte de liaison : affectat° (BA,régie)</b>	<b>0,00</b>	<b>0,00</b>	<b>0,00</b>	<b>0,00</b>
<b>26</b>	<b>Participat° et créances rattachées</b>	<b>0,00</b>	<b>0,00</b>	<b>0,00</b>	<b>0,00</b>
<b>27</b>	<b>Autres immobilisations financières</b>	<b>0,00</b>	<b>0,00</b>	<b>0,00</b>	<b>0,00</b>
2762	Créances transfert droit déduct° TVA	0,00	0,00	0,00	0,00
<b>020</b>	<b>Dépenses imprévues</b>	<b>0,00</b>			
<b>Total des dépenses financières</b>		<b>10 000 000,00</b>	<b>9 567 472,57</b>	<b>0,00</b>	<b>432 527,43</b>
<b>Total des dépenses d'opérations pour compte de tiers</b>		<b>0,00</b>	<b>0,00</b>	<b>0,00</b>	<b>0,00</b>
<b>TOTAL DEPENSES REELLES</b>		<b>22 244 040,13</b>	<b>15 596 125,72</b>	<b>4 957 536,69</b>	<b>1 690 377,72</b>
<b>040</b>	<b>Opérat° ordre transfert entre sections (5)</b>	<b>1 110 920,00</b>	<b>1 081 324,49</b>		<b>29 595,51</b>
	<b>Reprises sur autofinancement antérieur(6)</b>	<b>240 920,00</b>	<b>240 894,00</b>		<b>26,00</b>
13911	Sub. équipt cpte résult. Etat	101 130,00	101 128,00		2,00
13913	Sub. équipt cpte résult. Départements	9 940,00	9 938,00		2,00
13914	Sub. équipt cpte résult. Communes	10 260,00	10 252,00		8,00
13917	Sub. équipt cpte résult. Budget communaut	67 460,00	67 455,00		5,00
13918	Autres subventions d'équipement	52 130,00	52 121,00		9,00
	<b>Charges transférées</b>	<b>870 000,00</b>	<b>840 430,49</b>		<b>29 569,51</b>
4818	Charges à étaler	870 000,00	840 430,49		29 569,51
<b>041</b>	<b>Opérations patrimoniales (7)</b>	<b>624 070,00</b>	<b>0,00</b>		<b>624 070,00</b>
2156	Matériel de transport d'exploitation	624 070,00	0,00		624 070,00
<b>TOTAL DEPENSES D'ORDRE</b>		<b>1 734 990,00</b>	<b>1 081 324,49</b>		<b>653 665,51</b>
<b>TOTAL DES DEPENSES D'INVESTISSEMENT DE L'EXERCICE (= Total des dépenses réelles et d'ordre)</b>		<b>23 979 030,13</b>	<b>16 677 450,21</b>	<b>4 957 536,69</b>	<b>2 344 043,23</b>
<b>Pour information</b>		<b>1 838 656,56</b>			
<b>D 001 Solde d'exécution négatif reporté de N-1</b>					

- (1) Détailler les chapitres budgétaires par article conformément au plan de comptes utilisé par la régie.  
(2) Les crédits annulés correspondent aux crédits ouverts auxquels il convient de soustraire les mandats émis et les restes à réaliser au 31/12.  
(3) Voir état III B3 pour le détail des opérations d'équipement.  
(4) Voir annexe IV A7 pour le détail des opérations pour compte de tiers.  
(5) Cf. définitions du chapitre des opérations d'ordre, DI 040 = RE 042.  
(6) Les comptes 15..2 peuvent figurer dans le détail des reprises sur autofinancement antérieur si la régie applique le régime des provisions budgétaires.  
(7) Cf. définitions du chapitre des opérations d'ordre, DI 041 = RI 041.



III – VOTE DU COMPTE ADMINISTRATIF					III
SECTION D'INVESTISSEMENT – DETAIL DES RECETTES					B2
Chap/ art (1)	Libellé (1)	Crédits ouverts (BP+DM+RAR N-1)	Titres émis	Restes à réaliser au 31/12	Crédits annulés (2)
<b>13</b>	<b>Subventions d'investissement</b>	<b>346 000,00</b>	<b>510 348,00</b>	<b>0,00</b>	<b>-164 348,00</b>
1311	Subv. équipt Etat et établ. Nationaux	346 000,00	510 348,00	0,00	-164 348,00
<b>16</b>	<b>Emprunts et dettes assimilées(hors 165)</b>	<b>8 181 470,00</b>	<b>0,00</b>	<b>0,00</b>	<b>8 181 470,00</b>
1641	Emprunts en euros	8 181 470,00	0,00	0,00	8 181 470,00
<b>20</b>	<b>Immobilisations incorporelles</b>	<b>0,00</b>	<b>0,00</b>	<b>0,00</b>	<b>0,00</b>
<b>21</b>	<b>Immobilisations corporelles</b>	<b>0,00</b>	<b>0,00</b>	<b>0,00</b>	<b>0,00</b>
2153	Installations à caractère spécifique	0,00	0,00	0,00	0,00
<b>22</b>	<b>Immobilisations reçues en affectation</b>	<b>0,00</b>	<b>0,00</b>	<b>0,00</b>	<b>0,00</b>
<b>23</b>	<b>Immobilisations en cours</b>	<b>0,00</b>	<b>0,00</b>	<b>0,00</b>	<b>0,00</b>
2318	Autres immo. corporelles en cours	0,00	0,00	0,00	0,00
<b>Total des recettes d'équipement</b>		<b>8 527 470,00</b>	<b>510 348,00</b>	<b>0,00</b>	<b>8 017 122,00</b>
<b>10</b>	<b>Dotations, fonds divers et réserves</b>	<b>5 291 146,69</b>	<b>5 291 146,69</b>	<b>0,00</b>	<b>0,00</b>
1068	Autres réserves	5 291 146,69	5 291 146,69	0,00	0,00
<b>165</b>	<b>Dépôts et cautionnements reçus</b>	<b>0,00</b>	<b>0,00</b>	<b>0,00</b>	<b>0,00</b>
<b>18</b>	<b>Compte de liaison : affectat° (BA,régie)</b>	<b>0,00</b>	<b>0,00</b>	<b>0,00</b>	<b>0,00</b>
<b>26</b>	<b>Participat° et créances rattachées</b>	<b>0,00</b>	<b>0,00</b>	<b>0,00</b>	<b>0,00</b>
<b>27</b>	<b>Autres immobilisations financières</b>	<b>0,00</b>	<b>0,00</b>	<b>0,00</b>	<b>0,00</b>
2762	Créances transfert droit déduct° TVA	0,00	0,00	0,00	0,00
<b>Total des recettes financières</b>		<b>5 291 146,69</b>	<b>5 291 146,69</b>	<b>0,00</b>	<b>0,00</b>
<b>Total des recettes d'opérations pour compte de tiers</b>		<b>0,00</b>	<b>0,00</b>	<b>0,00</b>	<b>0,00</b>
<b>TOTAL DES RECETTES REELLES</b>		<b>13 818 616,69</b>	<b>5 801 494,69</b>	<b>0,00</b>	<b>8 017 122,00</b>
<b>021</b>	<b>Virement de la section d'exploitation</b>	<b>0,00</b>			
<b>040</b>	<b>Opérat° ordre transfert entre sections (4)(5)</b>	<b>11 375 000,00</b>	<b>11 374 876,37</b>		<b>123,63</b>
15112	Provisions litiges et contentieux	220 000,00	399 700,00		-179 700,00
28031	Frais d'études	12 150,00	24 089,64		-11 939,64
28033	Frais d'insertion	0,00	422,00		-422,00
2805	Licences, logiciels, droits similaires	262 760,00	274 263,00		-11 503,00
28128	Aménagement Autres terrains	20,00	15,00		5,00
28131	Bâtiments	273 590,00	273 590,00		0,00
28138	Autres constructions	44 010,00	44 002,00		8,00
28145	Aménagements construction sol d'autrui	64 710,00	64 710,00		0,00
28153	Installations à caractère spécifique	6 130 590,00	6 215 090,00		-84 500,00
28154	Matériel industriel	26 290,00	26 281,00		9,00
28155	Outillage industriel	7 890,00	7 886,00		4,00
28156	Matériel spécifique d'exploitation	2 072 950,00	1 786 530,00		286 420,00
28157	Aménagements des matériels industriels	108 820,00	108 818,06		1,94
28182	Matériel de transport	191 310,00	191 304,57		5,43
28183	Matériel de bureau et informatique	2 650,00	3 646,00		-996,00
28188	Autres	2 260,00	2 257,00		3,00
4818	Charges à étaler	1 955 000,00	1 952 272,10		2 727,90
<b>TOTAL DES PRELEVEMENTS PROVENANT DE LA SECTION D'EXPLOITATION</b>		<b>11 375 000,00</b>	<b>11 374 876,37</b>		<b>123,63</b>
<b>041</b>	<b>Opérations patrimoniales (6)</b>	<b>624 070,00</b>	<b>0,00</b>		<b>624 070,00</b>
2031	Frais d'études	624 070,00	0,00		624 070,00
2318	Autres immo. corporelles en cours	0,00	0,00		0,00
<b>TOTAL DES RECETTES D'ORDRE</b>		<b>11 999 070,00</b>	<b>11 374 876,37</b>		<b>624 193,63</b>
<b>TOTAL DES RECETTES D'INVESTISSEMENT DE L'EXERCICE (= Total des recettes réelles et d'ordre)</b>		<b>25 817 686,69</b>	<b>17 176 371,06</b>	<b>0,00</b>	<b>8 641 315,63</b>
<b>Pour information</b>		<b>0,00</b>			
<b>R 001 Solde d'exécution positif reporté de N-1</b>					

(1) Détailler les chapitres budgétaires par article conformément au plan de comptes utilisé par la régie.

(2) Les crédits annulés correspondent aux crédits ouverts auxquels il convient de soustraire les mandats émis et les restes à réaliser au 31/12.

(3) Voir annexe IV A7 pour le détail des opérations pour compte de tiers.

(4) Cf. définitions du chapitre des opérations d'ordre, DI 040 = RE 042.

(5) Les comptes 15..2 peuvent figurer dans le détail du chapitre 040 si la régie applique le régime des provisions budgétaires.

(6) Cf. définitions du chapitre des opérations d'ordre, DI 041 = RI 041.

<b>III – VOTE DU COMPTE ADMINISTRATIF</b>	<b>III</b>
<b>DETAIL DES CHAPITRES D'OPERATION D'EQUIPEMENT</b>	<b>B3</b>

**OPERATION D'EQUIPEMENT N°: 2009001 (1)**  
**LIBELLE : OPERATION 1 TRAM TRAIN**

Pour information

Art. (2)	Libellé (3)	Eléments afférents à l'exercice				Pour mémoire
		Crédits ouverts (BP+DM+RAR N-1)	Mandats émis	Restes à réaliser au 31/12	Crédits annulés	Cumul des réalisations (3)
<b>DEPENSES</b>		<b>2 342 607,50</b>	<b>A 630 321,18</b>	<b>1 470 302,20</b>	<b>241 984,12</b>	<b>B 25 110 270,50</b>
<b>20</b>	<b>Immobilisations incorporelles</b>	<b>352 607,50</b>	<b>91 035,30</b>	<b>66 182,20</b>	<b>195 390,00</b>	<b>1 603 849,91</b>
2031	Frais d'études	352 607,50	91 035,30	66 182,20	195 390,00	1 542 449,34
205	Licences, logiciels, droits similaires	0,00	0,00	0,00	0,00	2 637,50
2051	Concessions et droits assimilés	0,00	0,00	0,00	0,00	58 763,07
<b>21</b>	<b>Immobilisations corporelles</b>	<b>0,00</b>	<b>0,00</b>	<b>0,00</b>	<b>0,00</b>	<b>283 324,89</b>
2111	Terrains nus	0,00	0,00	0,00	0,00	202 186,26
2138	Autres constructions	0,00	0,00	0,00	0,00	75 897,76
216	Collections et oeuvres d'art	0,00	0,00	0,00	0,00	5 240,87
<b>22</b>	<b>Immobilisations reçues en affectation</b>	<b>0,00</b>	<b>0,00</b>	<b>0,00</b>	<b>0,00</b>	<b>0,00</b>
<b>23</b>	<b>Immobilisations en cours</b>	<b>1 990 000,00</b>	<b>539 285,88</b>	<b>1 404 120,00</b>	<b>46 594,12</b>	<b>23 223 095,70</b>
2314	Constructions sur sol d'autrui	0,00	0,00	0,00	0,00	15 065,61
2315	Installat°, matériel et outillage techni	1 990 000,00	539 285,88	1 404 120,00	46 594,12	10 123 723,16
2318	Autres immo. corporelles en cours	0,00	0,00	0,00	0,00	11 232 940,58
232	Immobilisations incorporelles en cours	0,00	0,00	0,00	0,00	1 851 366,35

RECETTES (répartition) (Pour information)		Eléments afférents à l'exercice				Pour mémoire
		Crédits ouverts (BP+DM+RAR N-1)	Titres émis	Restes à réaliser au 31/12	Crédits annulés	Cumul des réalisations (3)
<b>RECETTES</b>		<b>0,00</b>	<b>C 0,00</b>	<b>0,00</b>	<b>0,00</b>	<b>D 6 479,29</b>
<b>13</b>	<b>Subventions d'investissement</b>	<b>0,00</b>	<b>0,00</b>	<b>0,00</b>	<b>0,00</b>	<b>0,00</b>
<b>16</b>	<b>Emprunts et dettes assimilées</b>	<b>0,00</b>	<b>0,00</b>	<b>0,00</b>	<b>0,00</b>	<b>0,00</b>
<b>20</b>	<b>Immobilisations incorporelles</b>	<b>0,00</b>	<b>0,00</b>	<b>0,00</b>	<b>0,00</b>	<b>0,00</b>
<b>21</b>	<b>Immobilisations corporelles</b>	<b>0,00</b>	<b>0,00</b>	<b>0,00</b>	<b>0,00</b>	<b>6 479,28</b>
2153	Installations à caractère spécifique	0,00	0,00	0,00	0,00	6 479,28
<b>22</b>	<b>Immobilisations reçues en affectation</b>	<b>0,00</b>	<b>0,00</b>	<b>0,00</b>	<b>0,00</b>	<b>0,00</b>
<b>23</b>	<b>Immobilisations en cours</b>	<b>0,00</b>	<b>0,00</b>	<b>0,00</b>	<b>0,00</b>	<b>0,01</b>
2318	Autres immo. corporelles en cours	0,00	0,00	0,00	0,00	0,01

Solde du financement (4)	Pour l'exercice		En cumulé	
<b>Recettes – Dépenses</b>	<b>C-A</b>	<b>-630 321,18</b>	<b>D-B</b>	<b>-25 103 791,21</b>

(1) Ouvrir un cadre par opération.

(2) Détailler les articles conformément au plan de comptes appliqué par la commune ou l'établissement..

(3) Réalisations antérieures + réalisation de l'exercice.

(4) Indiquer le signe algébrique.

<b>IV – ANNEXES</b>	<b>IV</b>
<b>ELEMENTS DU BILAN – ETAT DE LA DETTE – REPARTITION PAR NATURE DE DETTE</b>	<b>A1.2</b>

## A1.2 – REPARTITION PAR NATURE DE DETTE (hors 16449 et 166)

Nature (Pour chaque ligne, indiquer le numéro de contrat)	Emprunts et dettes à l'origine du contrat													
	Organisme prêteur ou chef de file	Date de signature	Date d'émission ou date de mobilisation (1)	Date du premier remboursement	Nominal (2)	Type de taux d'intérêt (3)	Index (4)	Taux initial		Devise	Périodicité des remboursements (6)	Profil d'amortissement (7)	Possibilité de remboursement anticipé O/N	Catégorie d'emprunt (8)
								Niveau de taux (5)	Taux actuariel					
<b>163 Emprunts obligataires (Total)</b>					0,00									
<b>164 Emprunts auprès d'établissement de crédit (Total)</b>					187 682 478,21									
1641 Emprunts en euros (total)					187 682 478,21									
2002-TC	CAISSE DES DEPOTS ET CONSIGNATIONS	10/06/2003	01/07/2003	01/07/2004	11 300 000,00	V	Livret A(Préfixé) + 0.25	3,250	3,250	EUR	A	X	O	A-1
2004-TC	CAISSE DES DEPOTS ET CONSIGNATIONS	20/04/2004	01/05/2004	01/05/2005	18 000 000,00	V	Livret A(Préfixé) + 0.25	2,500	2,500	EUR	A	X	O	A-1
2006-TC	CAISSE DES DEPOTS ET CONSIGNATIONS	02/09/2005	01/10/2005	01/10/2006	6 700 000,00	V	Livret A(Préfixé) + 0.25	2,250	2,250	EUR	A	X	O	A-1
2008-TC	BEI Banque Européenne d'Investissement	25/11/2003	15/06/2005	15/06/2006	20 000 000,00	V	(Euribor 3M-Floor -0.13 sur Euribor 3M) + 0.13	2,100	2,148	EUR	A	C	O	A-1
2009-TC	BEI Banque Européenne d'Investissement	25/11/2003	17/10/2005	15/09/2006	15 000 000,00	V	(Euribor 3M-Floor 0.02 sur Euribor 3M) + (-0.02)	2,160	2,210	EUR	A	C	O	A-1
2011-TC	SFIL CAFFIL	09/11/2006	01/01/2007	01/01/2008	2 000 000,00	V	Euribor 12M-Floor -0.019 sur Euribor 12M + 0.019	4,039	4,098	EUR	A	C	O	A-1
2012-TC	SOCIETE GENERALE	29/12/2006	29/12/2006	29/12/2007	3 000 000,00	V	(Euribor 12M-Floor -0.0175 sur Euribor 12M) + 0.0175	4,020	4,079	EUR	A	C	O	A-1
2013-TC	SFIL CAFFIL	01/01/2007	01/10/2008	01/01/2009	8 000 000,00	F	Taux fixe à 4.86 %	4,860	5,023	EUR	T	C	O	A-1
2014-TC	SOCIETE GENERALE	26/11/2006	31/12/2008	31/12/2009	7 000 000,00	F	Taux fixe à 3.91 %	3,910	3,967	EUR	A	C	O	A-1

MULHOUSE ALSACE AGGLOMERATION - TRANSPORTS URBAINS MULHOUSE M2A - CA - 2023

Nature (Pour chaque ligne, indiquer le numéro de contrat)	Emprunts et dettes à l'origine du contrat													
	Organisme prêteur ou chef de file	Date de signature	Date d'émission ou date de mobilisation (1)	Date du premier remboursement	Nominal (2)	Type de taux d'intérêt (3)	Index (4)	Taux initial		Devise	Périodicité des remboursements (6)	Profil d'amortissement (7)	Possibilité de remboursement anticipé O/N	Catégorie d'emprunt (8)
								Niveau de taux (5)	Taux actuariel					
20151-TC	SFIL CAFFIL	09/01/2008	31/12/2009	01/04/2010	10 000 000,00	C	Taux fixe à 3.82 %	3,820	3,932	EUR	T	C	O	B-1
20161-TC	SFIL CAFFIL	09/01/2008	31/12/2009	01/04/2010	4 000 000,00	V	(Euribor 3M-Floor -0.035 sur Euribor 3M) + 0.035	0,742	0,755	EUR	T	P	O	A-1
2017-TC	CREDIT FONCIER DE FRANCE	15/01/2008	31/12/2009	31/12/2010	7 000 000,00	F	Taux fixe à 3.92 %	3,920	3,977	EUR	A	C	O	A-1
2018-TC	CREDIT FONCIER DE FRANCE	15/01/2008	31/12/2009	31/12/2010	7 000 000,00	C	Taux fixe 3.38% à barrière 6% sur Euribor 12M(Postfixé)	3,380	3,429	EUR	A	C	O	B-1
2019-TC	CAISSE D'EPARGNE	23/12/2010	28/12/2010	31/03/2011	17 000 000,00	F	Taux fixe à 3.4 %	3,400	3,444	EUR	T	C	O	A-1
2020-TC	Caisse Fédérale de Crédit Mutuel	21/12/2011	15/02/2012	31/03/2012	4 000 000,00	F	Taux fixe à 4.46 %	4,460	4,535	EUR	T	P	O	A-1
2021-TC	CAISSE D'EPARGNE	27/12/2011	27/12/2011	31/03/2012	5 000 000,00	V	Livret A(Préfixé) + 1.6	3,850	3,906	EUR	T	C	O	A-1
2022-TC	CAISSE D'EPARGNE	22/08/2013	31/08/2013	30/11/2013	5 000 000,00	F	Taux fixe à 3.46 %	3,460	3,505	EUR	T	C	O	A-1
2023-TC	CAISSE DES DEPOTS ET CONSIGNATIONS	17/01/2014	26/02/2014	01/02/2016	1 682 478,21	V	Livret A(Préfixé) + 1	2,250	2,250	EUR	A	C	O	A-1
2024TC	CAISSE D'EPARGNE	15/09/2017	16/11/2017	31/03/2018	3 000 000,00	F	Taux fixe à 1.29 %	1,290	1,296	EUR	T	C	O	A-1
2025	SOCIETE GENERALE	15/09/2017	31/10/2017	31/01/2018	5 000 000,00	F	Taux fixe à 1.28 %	1,280	1,305	EUR	T	C	O	A-1
2026TC	CREDIT AGRICOLE CORPORATE AND INVESTMENT BANK	12/10/2018	15/10/2018	15/11/2018	4 000 000,00	F	Taux fixe à 1.23 %	1,230	1,255	EUR	M	C	O	A-1
2027-TC	SFIL CAFFIL	01/07/2019	16/08/2019	01/12/2019	8 000 000,00	F	Taux fixe à 0.66 %	0,660	0,671	EUR	T	C	O	A-1
2028 TC Consolidation	SFIL CAFFIL	05/12/2019	31/07/2020	01/11/2020	2 000 000,00	F	Taux fixe à 0.68 %	0,680	0,692	EUR	T	C	O	A-1
2029-TC	SFIL CAFFIL	10/12/2020	01/02/2021	01/05/2021	9 000 000,00	F	Taux fixe à 0.35 %	0,350	0,356	EUR	T	C	O	A-1
2030-TC	SFIL CAFFIL	19/11/2021	17/12/2021	01/04/2022	5 000 000,00	F	Taux fixe à 0.6 %	0,600	0,610	EUR	T	C	O	A-1
1643 Emprunts en devises (total)					0,00									
16441 Emprunts assortis d'une option de tirage sur ligne de trésorerie (total)					0,00									

MULHOUSE ALSACE AGGLOMERATION - TRANSPORTS URBAINS MULHOUSE M2A - CA - 2023

Nature (Pour chaque ligne, indiquer le numéro de contrat)	Emprunts et dettes à l'origine du contrat													
	Organisme prêteur ou chef de file	Date de signature	Date d'émission ou date de mobilisation (1)	Date du premier remboursement	Nominal (2)	Type de taux d'intérêt (3)	Index (4)	Taux initial		Devise	Périodicité des remboursements (6)	Profil d'amortissement (7)	Possibilité de remboursement anticipé O/N	Catégorie d'emprunt (8)
								Niveau de taux (5)	Taux actuariel					
165 Dépôts et cautionnements reçus (Total)					0,00									
167 Emprunts et dettes assortis de conditions particulières (Total)					0,00									
1675 Dettes pour METP et PPP (total)					0,00									
1678 Autres emprunts et dettes (total)					0,00									
168 Emprunts et dettes assimilés (Total)					0,00									
1681 Autres emprunts (total)					0,00									
1682 Bons à moyen terme négociables (total)					0,00									
1687 Autres dettes (total)					0,00									
<b>Total général</b>					<b>187 682 478,21</b>									

(1) Si un emprunt donne lieu à plusieurs mobilisations, indiquer la date de la première mobilisation.

(2) Nominal : montant emprunté à l'origine.

(3) Type de taux d'intérêt : F : fixe ; V : variable simple ; C : complexe (c'est-à-dire un taux variable qui n'est pas seulement défini comme la simple addition d'un taux usuel de référence et d'une marge exprimée en point de pourcentage).

(4) Mentionner le ou les types d'index (ex : Euribor 3 mois).

(5) Indiquer le niveau de taux à l'origine du contrat.

(6) Indiquer la périodicité des remboursements : A : annuelle ; M : mensuelle ; B : bimestrielle ; S : semestrielle ; T : trimestrielle ; X autre.

(7) Indiquer C pour amortissement constant, P pour amortissement progressif, F pour *in fine*, X pour autres à préciser.

(8) Catégorie d'emprunt à l'origine. Exemple A-1 (cf. la classification des emprunts suivant la typologie de la circulaire IOCB1015077C du 25 juin 2010 sur les produits financiers offerts aux collectivités territoriales).

<b>IV – ANNEXES</b>	<b>IV</b>
<b>ELEMENTS DU BILAN – ETAT DE LA DETTE – REPARTITION PAR NATURE DE DETTE</b>	<b>A1.2</b>

**A1.2 – REPARTITION PAR NATURE DE DETTE (hors 16449 et 166) (suite)**

Nature (Pour chaque ligne, indiquer le numéro de contrat)	Emprunts et dettes au 31/12/N											
	Couverture ? O/N (10)	Montant couvert	Catégorie d'emprunt après couverture éventuelle (11)	Capital restant dû au 31/12/N	Durée résiduelle (en années)	Taux d'intérêt			Annuité de l'exercice			ICNE de l'exercice
						Type de taux (12)	Index (13)	Niveau de taux d'intérêt au 31/12/N (14)	Capital	Charges d'intérêt (15)	Intérêts perçus (le cas échéant) (16)	
<b>163 Emprunts obligataires (Total)</b>		0,00		0,00					0,00	0,00	0,00	0,00
<b>164 Emprunts auprès d'établissement de crédit (Total)</b>		0,00		72 475 457,97					9 567 472,57	1 781 515,85	0,00	351 620,16
1641 Emprunts en euros (total)		0,00		72 475 457,97					9 567 472,57	1 781 515,85	0,00	351 620,16
2002-TC	N	0,00	A-1	2 690 159,99	4,50	V	Livret A(Préfixé) + 0.25	2,155	518 269,91	40 105,37	0,00	43 472,24
2004-TC	N	0,00	A-1	5 105 124,42	5,33	V	Livret A(Préfixé) + 0.25	2,509	814 469,33	73 994,92	0,00	110 150,15
2006-TC	N	0,00	A-1	2 234 410,20	6,75	V	Livret A(Préfixé) + 0.25	2,469	291 730,38	56 838,16	0,00	17 952,87
2008-TC	N	0,00	A-1	5 600 000,00	6,46	V	(Euribor 3M-Floor -0.13 sur Euribor 3M) + 0.13	3,311	800 000,00	193 895,35	0,00	10 092,44
2009-TC	N	0,00	A-1	4 200 000,00	6,71	V	(Euribor 3M-Floor -0.13 sur Euribor 3M) + 0.13	3,323	600 000,00	151 027,39	0,00	7 569,33
2011-TC	N	0,00	A-1	400 000,00	3,00	V	(TAM(Postfixé) + 0.019)-Floor -0.019 sur TAM(Postfixé)	3,238	100 000,00	0,00	0,00	12 953,95
2012-TC	N	0,00	A-1	450 000,00	2,99	V	(Euribor 12M-Floor -0.0175 sur Euribor 12M) + 0.0175	3,320	150 000,00	19 968,54	0,00	89,29
2013-TC	N	0,00	A-1	2 000 000,00	4,75	F	Taux fixe à 4.86 %	4,914	400 000,00	110 862,00	0,00	24 570,00
2014-TC	N	0,00	A-1	1 166 666,65	3,00	F	Taux fixe à 3.91 %	3,953	388 888,89	61 666,97	0,00	0,00
20151-TC	N	0,00	B-1	4 500 000,00	11,00	C	Taux fixe 3.78% à barrière 6% sur Euribor 3M(Postfixé)	3,822	400 000,00	182 038,50	0,00	42 997,50
20161-TC	N	0,00	A-1	1 891 725,51	11,00	F	Taux fixe à 3.44 %	3,478	160 662,68	69 482,71	0,00	16 449,61

MULHOUSE ALSACE AGGLOMERATION - TRANSPORTS URBAINS MULHOUSE M2A - CA - 2023

Nature (Pour chaque ligne, indiquer le numéro de contrat)	Emprunts et dettes au 31/12/N											
	Couverture ? O/N (10)	Montant couvert	Catégorie d'emprunt après couverture éventuelle (11)	Capital restant dû au 31/12/N	Durée résiduelle (en années)	Taux d'intérêt			Annuité de l'exercice			ICNE de l'exercice
						Type de taux (12)	Index (13)	Niveau de taux d'intérêt au 31/12/N (14)	Capital	Charges d'intérêt (15)	Intérêts perçus (le cas échéant) (16)	
2017-TC	N	0,00	A-1	3 080 000,00	11,00	F	Taux fixe à 3.92 %	3,964	280 000,00	133 541,33	0,00	0,00
2018-TC	N	0,00	B-1	2 100 000,00	6,00	C	Taux fixe 3.38% à barrière 6% sur Euribor	3,408	350 000,00	83 730,11	0,00	0,00
2019-TC	N	0,00	A-1	5 950 000,00	7,00	F	Taux fixe à 3.4 %	3,392	850 000,00	220 362,50	0,00	0,00
2020-TC	N	0,00	A-1	1 025 661,81	3,00	F	Taux fixe à 4.46 %	4,450	312 660,84	54 508,28	0,00	0,00
2021-TC	N	0,00	A-1	1 000 000,01	3,00	V	Livret A(Préfixé) + 0.35	3,070	333 333,35	37 145,83	0,00	0,00
2022-TC	N	0,00	A-1	1 583 333,47	4,67	F	Taux fixe à 3.46 %	3,452	333 333,32	61 991,67	0,00	4 565,28
2023-TC	N	0,00	A-1	1 009 486,93	11,08	V	Livret A(Préfixé) + 1	3,809	84 123,91	21 872,22	0,00	36 902,36
2024TC	N	0,00	A-1	1 800 000,00	9,00	F	Taux fixe à 1.29 %	1,287	200 000,00	24 832,50	0,00	0,00
2025	N	0,00	A-1	2 999 999,84	8,83	F	Taux fixe à 1.28 %	1,294	333 333,36	41 632,59	0,00	6 506,66
2026TC	N	0,00	A-1	2 622 222,36	9,79	F	Taux fixe à 1.23 %	1,244	266 666,64	34 506,03	0,00	1 433,48
2027-TC	N	0,00	A-1	5 733 333,38	10,67	F	Taux fixe à 0.66 %	0,667	533 333,32	40 592,45	0,00	3 153,33
2028 TC Consolidation	N	0,00	A-1	1 566 666,71	11,58	F	Taux fixe à 0.68 %	0,688	133 333,32	11 374,88	0,00	1 775,56
2029-TC	N	0,00	A-1	7 350 000,00	12,08	F	Taux fixe à 0.35 %	0,354	600 000,00	27 410,83	0,00	4 287,50
2030-TC	N	0,00	A-1	4 416 666,69	13,00	F	Taux fixe à 0.6 %	0,607	333 333,32	28 134,72	0,00	6 698,61
1643 Emprunts en devises (total)		0,00		0,00					0,00	0,00	0,00	0,00
16441 Emprunts assortis d'une option de tirage sur ligne de trésorerie (total) (9)		0,00		0,00					0,00	0,00	0,00	0,00
<b>165 Dépôts et cautionnements reçus (Total)</b>		<b>0,00</b>		<b>0,00</b>					<b>0,00</b>	<b>0,00</b>	<b>0,00</b>	<b>0,00</b>
<b>167 Emprunts et dettes assortis de conditions particulières (Total)</b>		<b>0,00</b>		<b>0,00</b>					<b>0,00</b>	<b>0,00</b>	<b>0,00</b>	<b>0,00</b>
1675 Dettes pour METP et PPP (total)		0,00		0,00					0,00	0,00	0,00	0,00
1678 Autres emprunts et dettes (total)		0,00		0,00					0,00	0,00	0,00	0,00
<b>168 Emprunts et dettes assimilés (Total)</b>		<b>0,00</b>		<b>0,00</b>					<b>0,00</b>	<b>0,00</b>	<b>0,00</b>	<b>0,00</b>
1681 Autres emprunts (total)		0,00		0,00					0,00	0,00	0,00	0,00

MULHOUSE ALSACE AGGLOMERATION - TRANSPORTS URBAINS MULHOUSE M2A - CA - 2023

Nature (Pour chaque ligne, indiquer le numéro de contrat)	Emprunts et dettes au 31/12/N											
	Couverture ? O/N (10)	Montant couvert	Catégorie d'emprunt après couverture éventuelle (11)	Capital restant dû au 31/12/N	Durée résiduelle (en années)	Taux d'intérêt			Annuité de l'exercice			ICNE de l'exercice
						Type de taux (12)	Index (13)	Niveau de taux d'intérêt au 31/12/N (14)	Capital	Charges d'intérêt (15)	Intérêts perçus (le cas échéant) (16)	
1682 Bons à moyen terme négociables (total)		0,00		0,00					0,00	0,00	0,00	0,00
1687 Autres dettes (total)		0,00		0,00					0,00	0,00	0,00	0,00
<b>Total général</b>		<b>0,00</b>		<b>72 475 457,97</b>					<b>9 567 472,57</b>	<b>1 781 515,85</b>	<b>0,00</b>	<b>351 620,16</b>

(9) S'agissant des emprunts assortis d'une ligne de trésorerie, il faut faire ressortir le remboursement du capital de la dette prévue pour l'exercice correspondant au véritable endettement.

(10) Si l'emprunt est soumis à couverture, il convient de compléter le tableau « détail des opérations de couverture ».

(11) Catégorie d'emprunt. Exemple A-1 (cf. la classification des emprunts suivant la typologie de la circulaire IOCB1015077C du 25 juin 2010 sur les produits financiers offerts aux collectivités territoriales).

(12) Type de taux d'intérêt après opérations de couverture : F : fixe ; V : variable simple ; C : complexe (c'est-à-dire un taux variable qui n'est pas seulement défini comme la simple addition d'un taux usuel de référence et d'une marge exprimée en point de pourcentage).

(13) Mentionner l'index en cours au 31/12/N après opérations de couverture.

(14) Taux après opérations de couverture éventuelles. Pour les emprunts à taux variable, indiquer le niveau moyen du taux constaté sur l'année.

(15) Il s'agit des intérêts dus au titre du contrat initial et comptabilisés à l'article 66111 « Intérêts réglés à l'échéance » (intérêts décaissés) et intérêts éventuels dus au titre du contrat d'échange éventuel et comptabilisés à l'article 668.

(16) Indiquer les intérêts éventuellement reçus au titre du contrat d'échange éventuel et comptabilisés au 768.



<b>IV – ANNEXES</b>	<b>IV</b>
<b>ELEMENTS DU BILAN – ETAT DE LA DETTE – REPARTITION DES EMPRUNTS PAR STRUCTURE DE TAUX</b>	<b>A1.3</b>

### A1.3 – REPARTITION DES EMPRUNTS PAR STRUCTURE DE TAUX (HORS A1)

Emprunts ventilés par structure de taux selon le risque le plus élevé (Pour chaque ligne, indiquer le numéro de contrat) (1)	Organisme prêteur ou chef de file	Nominal (2)	Capital restant dû au 31/12/N (3)	Type d'indices (4)	Durée du contrat	Dates des périodes bonifiées	Taux minimal (5)	Taux maximal (6)	Coût de sortie (7)	Taux maximal après couverture éventuelle (8)	Niveau du taux au 31/12/N (9)	Intérêts payés au cours de l'exercice (10)	Intérêts perçus au cours de l'exercice (le cas échéant) (11)	% par type de taux selon le capital restant dû
<b>Echange de taux, taux variable simple plafonné (cap) ou encadré (tunnel) (A)</b>														
<b>TOTAL (A)</b>		<b>0,00</b>	<b>0,00</b>						<b>0,00</b>			<b>0,00</b>	<b>0,00</b>	<b>0,00</b>
<b>Barrière simple (B)</b>														
20151-TC	SFIL CAFFIL	10 000 000,00	4 500 000,00	1	25,00		Taux fixe 3.78% à barrière 6% sur Euribor 3M(Postfixé)	Taux fixe à 3.82 %	325 245,31	Taux fixe 3.78% à barrière 6% sur Euribor 3M(Postfixé)	3,822	182 038,50	0,00	6,21
2018-TC	CREDIT FONCIER DE FRANCE	7 000 000,00	2 100 000,00	1	20,00		Taux fixe 3.38% à barrière 6% sur Euribor 12M(Postfixé)	Taux fixe 3.38% à barrière 6% sur Euribor 12M(Postfixé)	71 835,91	Taux fixe 3.38% à barrière 6% sur Euribor 12M(Postfixé)	3,408	83 730,11	0,00	2,90
<b>TOTAL (B)</b>		<b>17 000 000,00</b>	<b>6 600 000,00</b>						<b>397 081,22</b>			<b>265 768,61</b>	<b>0,00</b>	<b>9,11</b>
<b>Option d'échange (C)</b>														
<b>TOTAL (C)</b>		<b>0,00</b>	<b>0,00</b>						<b>0,00</b>			<b>0,00</b>	<b>0,00</b>	<b>0,00</b>
<b>Multiplicateur jusqu'à 3 ou multiplicateur jusqu'à 5 capé (D)</b>														
<b>TOTAL (D)</b>		<b>0,00</b>	<b>0,00</b>						<b>0,00</b>			<b>0,00</b>	<b>0,00</b>	<b>0,00</b>
<b>Multiplicateur jusqu'à 5 (E)</b>														
<b>TOTAL (E)</b>		<b>0,00</b>	<b>0,00</b>						<b>0,00</b>			<b>0,00</b>	<b>0,00</b>	<b>0,00</b>
<b>Autres types de structures (F)</b>														
<b>TOTAL (F)</b>		<b>0,00</b>	<b>0,00</b>						<b>0,00</b>			<b>0,00</b>	<b>0,00</b>	<b>0,00</b>
<b>TOTAL GENERAL</b>		<b>17 000 000,00</b>	<b>6 600 000,00</b>						<b>397 081,22</b>			<b>265 768,61</b>	<b>0,00</b>	<b>9,11</b>

(1) Répartir les emprunts selon le type de structure de taux (de A à F selon la classification de la charte de bonne conduite) en fonction du risque le plus élevé à courir sur toute la durée de vie du contrat de prêt et après opérations de couverture éventuelles.

(2) Nominal : montant emprunté à l'origine. En cas de couverture partielle d'un emprunt, indiquer séparément sur deux lignes la part du nominal couvert et la part non couverte.

(3) En cas de couverture partielle d'un emprunt, indiquer séparément sur deux lignes la part du capital restant dû couvert et la part non couverte.

## MULHOUSE ALSACE AGGLOMERATION - TRANSPORTS URBAINS MULHOUSE M2A - CA - 2023

- (4) Indiquer la classification de l'indice sous-jacent suivant la typologie de la circulaire du 25 juin 2010 sur les produits financiers (de 1 à 6). 1 : Indice zone euro / 2 : Indices inflation française ou zone euro ou écart entre ces indices / 3 : Ecart indice zone euro / 4 : Indices hors zone euro ou écart d'indices dont l'un est hors zone euro / 5 : écarts d'indices hors zone euro / 6 : autres indices.
- (5) Taux hors opération de couverture. Indiquer le montant, l'index ou la formule correspondant au taux minimal du contrat de prêt sur toute la durée du contrat.
- (6) Taux hors opération de couverture. Indiquer le montant, l'index ou la formule correspondant au taux maximal du contrat de prêt sur toute la durée du contrat.
- (7) Coût de sortie : indiquer le montant de l'indemnité contractuelle de remboursement définitif de l'emprunt au 31/12/N ou le cas échéant, à la prochaine date d'échéance.
- (8) Montant, index ou formule.
- (9) Indiquer le niveau de taux après opérations de couverture éventuelles. Pour les emprunts à taux variables, indiquer le niveau moyen du taux constaté sur l'année.
- (10) Indiquer les intérêts dus au titre du contrat initial et comptabilisés à l'article 66111 et des intérêts éventuels dus au titre du contrat d'échange et comptabilisés à l'article 668.
- (11) Indiquer les intérêts reçus au titre du contrat d'échange et comptabilisés au 768.

<b>IV – ANNEXES</b>	<b>IV</b>
<b>ELEMENTS DU BILAN – ETAT DE LA DETTE – TYPOLOGIE DE LA REPARTITION DE L'ENCOURS</b>	<b>A1.4</b>

## A1.4 – TYPOLOGIE DE LA REPARTITION DE L'ENCOURS (1)

Indices sous-jacents		(1) Indices zone euro	(2) Indices inflation française ou zone euro ou écart entre ces indices	(3) Ecart d'indices zone euro	(4) Indices hors zone euro et écarts d'indices dont l'un est un indice hors zone euro	(5) Ecart d'indices hors zone euro	(6) Autres indices
<b>Structure</b>							
<b>(A) Taux fixe simple. Taux variable simple. Echange de taux fixe contre taux variable ou inversement. Echange de taux structuré contre taux variable ou taux fixe (sens unique). Taux variable simple plafonné (cap) ou encadré (tunnel)</b>	Nombre de produits	23	0	0	0	0	
	% de l'encours	90,88	0,00	0,00	0,00	0,00	
	Montant en euros	65 875 457,97	0,00	0,00	0,00	0,00	
<b>(B) Barrière simple. Pas d'effet de levier</b>	Nombre de produits	2	0	0	0	0	
	% de l'encours	9,11	0,00	0,00	0,00	0,00	
	Montant en euros	6 600 000,00	0,00	0,00	0,00	0,00	
<b>(C) Option d'échange (swaption)</b>	Nombre de produits	0	0	0	0	0	
	% de l'encours	0,00	0,00	0,00	0,00	0,00	
	Montant en euros	0,00	0,00	0,00	0,00	0,00	
<b>(D) Multiplicateur jusqu'à 3 ; multiplicateur jusqu'à 5 capé</b>	Nombre de produits	0	0	0	0	0	
	% de l'encours	0,00	0,00	0,00	0,00	0,00	
	Montant en euros	0,00	0,00	0,00	0,00	0,00	
<b>(E) Multiplicateur jusqu'à 5</b>	Nombre de produits	0	0	0	0	0	
	% de l'encours	0,00	0,00	0,00	0,00	0,00	
	Montant en euros	0,00	0,00	0,00	0,00	0,00	
<b>(F) Autres types de structures</b>	Nombre de produits						0
	% de l'encours						0,00
	Montant en euros						0,00

(1) Cette annexe retrace le stock de dette au 31/12/N après opérations de couverture éventuelles.

<b>IV – ANNEXES</b>	<b>IV</b>
<b>ELEMENTS DU BILAN – ETAT DE LA DETTE – REMBOURSEMENT ANTICIPE D’UN EMPRUNT AVEC REFINANCEMENT</b>	<b>A1.6</b>

**A1.6 – REMBOURSEMENT ANTICIPE D’UN EMPRUNT AVEC REFINANCEMENT (1)**

Emprunts (2) (Pour chaque ligne, indiquer le numéro de contrat)	Année de mobilisation et profil d'amort. de l'emprunt		Date du refinancement	Organisme prêteur ou chef de file	Capital restant dû	Capital réaménagé	Durée résiduelle	Périodicité des remboursements (6)	Caractéristiques du taux			Coût de sortie (10)		Annuité de l'exercice		ICNE de l'exercice
	Année	Profil (5)							Type de taux (7)	Index (8)	Niveau de taux (9)	Type (11)	Montant (12)	Intérêts (13)	Capital	
<b>Total des dépenses au c/ 166 Refinancement de dette (3)</b>					0,00	0,00						0,00	0,00	0,00	0,00	0,00
<b>Total des recettes au c/ 166 Refinancement de dette (4)</b>					0,00	0,00						0,00	0,00	0,00	0,00	0,00

(1) Les opérations de refinancement de dette consistent en un remboursement d'un emprunt auprès d'un établissement de crédit suivi de la souscription d'un nouvel emprunt. Pour cette raison, les dépenses et les recettes du c/166 sont équilibrées.

(2) Pour les emprunts de refinancement, indiquer le nouveau numéro de contrat suivi, entre parenthèses, de la référence de l'emprunt quitté.

(3) Il s'agit de retracer les caractéristiques avant réaménagement des emprunts ayant fait l'objet d'un remboursement anticipé avec refinancement.

(4) Il s'agit de retracer les caractéristiques après réaménagement des emprunts de refinancement.

(5) Indiquer C pour amortissement constant, P pour amortissement progressif, F pour *in fine*, X pour autres à préciser.

(6) Indiquer la périodicité des remboursements A : annuelle ; T : trimestrielle ; M : mensuelle, B : bimestrielle, S : semestrielle, X autre.

(7) Type de taux d'intérêt : F : fixe ; V : variable simple ; C : complexe (c'est-à-dire un taux variable qui n'est pas seulement défini comme la simple addition d'un taux usuel de référence et d'une marge exprimée en point de pourcentage).

(8) Indiquer le type d'index (ex : Euribor 3 mois).

(9) Taux après opérations de couverture éventuelles. Pour un emprunt à taux variable, indiquer le niveau du taux constaté à la date du refinancement.

(10) Il s'agit de retracer les caractéristiques de l'indemnité de remboursement anticipé due relative à l'emprunt quitté.

(11) Indiquer A pour autofinancement, C pour capitalisation, T pour intégration dans le taux du nouvel emprunt, D pour allongement de durée.

(12) Indiquer le coût de sortie uniquement en cas d'autofinancement et de capitalisation.

(13) Il s'agit des intérêts dus au titre du contrat initial et comptabilisés à l'article 66111 « Intérêts réglés à l'échéance » (intérêts décaissés) et intérêts éventuels dus au titre du contrat d'échange éventuel et comptabilisés à l'article 668.

IV – ANNEXES	IV
ELEMENTS DU BILAN – ETAT DE LA DETTE – EMPRUNTS RENEGOCIES AU COURS DE L’ANNEE N	A1.7

**A1.7 – EMPRUNTS RENEGOCIES AU COURS DE L’ANNEE N (1)**

N° du contrat d'emprunt	Date de souscription du contrat initial	Date de renégociation	Organisme prêteur	Durée résiduelle en années		Taux (2)						Nominal		Profil d'amortissement et périodicité de remboursement (6)		Capital restant dû au 31/12/N	ICNE de l'exercice	Annuité payée dans l'exercice (s'il y a lieu)	
				Contrat initial	Contrat renégocié	Contrat initial			Contrat renégocié			Contrat initial	Contrat renégocié (5)	Contrat initial	Contrat renégocié			Intérêts	Capital
						Type de taux (3)	Index (4)	Taux act.	Type de taux (3)	Index (4)	Taux act.								
Total												0,00	0,00			0,00	0,00	0,00	0,00

(1) Inscrire les emprunts renégociés au cours de l'exercice N.

(2) Taux à la date de renégociation.

(3) Indiquer : F : fixe ; V : variable simple ; C : complexe (c'est-à-dire un taux variable qui n'est pas seulement défini comme la simple addition d'un taux usuel de référence et d'une marge exprimée en point de pourcentage).

(4) Indiquer la nature de l'index retenu (exemple : Euribor 3 mois).

(5) Nominal à la date de renégociation.

(6) Faire figurer 2 lettres : - Pour le profil d'amortissement, indiquer : C pour amortissement constant, P pour amortissement progressif, F pour *in fine*, X pour autres.

- Pour la périodicité de remboursement, indiquer A : annuelle ; T : trimestrielle ; M : mensuelle, B : bimestrielle, S : semestrielle, X autre.

<b>IV – ANNEXES</b>	<b>IV</b>
<b>ELEMENTS DU BILAN METHODES UTILISEES POUR LES AMORTISSEMENTS</b>	<b>A2</b>

**A2 – AMORTISSEMENTS – METHODES UTILISEES**

<b>CHOIX DE L'ASSEMBLEE DELIBERANTE</b>	<b>Délibération du</b>
<b>Biens de faible valeur</b> Seuil unitaire en deçà duquel les immobilisations de peu de valeur s'amortissent sur un an (article R. 2321-1 du CGCT) : €	

Procédure d'amortissement (linéaire, dégressif, variable)	Catégories de biens amortis	Durée (en années)	
L	2051 - Logiciel	5	17/12/2010
L	2031 - Frais d'études	5	17/12/2010
L	2033 - Frais d'insertion non suivie de réalisation	5	17/12/2010
L	2121/2125/2128 - Aménagements de terrains nus, terrains bâtis, autres terrains	25	17/12/2010
L	Constructions (comptes 213) : 2131 - bâtiments publics	25	17/12/2010
L	Constructions (cptes 213) : 2135 Instal générales, agencemts, aménagemts des constructions	5	17/12/2010
L	Constructions (comptes 213) : 2138 - Autres constructions	25	17/12/2010
L	Construction sur sol d'autrui (comptes 214) : 2141 - bâtiments	25	17/12/2010
L	Construction s/sol autrui (cpts 214) : 2145 Instal générales, agencemts, aménagemts constructions	10	17/12/2010
L	Construction sur sol d'autrui (comptes 214) : 2148 - Autres constructions	25	17/12/2010
L	Construction sur sol d'autrui (comptes 214) : 2153 - Installation à caractère spécifique	25	17/12/2010
L	Construction sur sol d'autrui (comptes 214) : 2154 - Matériel industriel	10	17/12/2010
L	Construction sur sol d'autrui (comptes 214) : 2155 - Outillage industriel	10	17/12/2010
L	2155 - Infrastructure Tramway	25	17/12/2010
L	2182/2156 - Matériel de transport : - travaux de rénovation des bus	3	17/12/2010
L	2182/2156 - Matériel de transport : - véhicule pour personne à mobilité réduite	8	17/12/2010
L	2182/2156 - Matériel de transport : - Autobus d'occasion	8	17/12/2010
L	2182/2156 - Mat de transport : équipemts des bus (mat embarqué) et déco extérieure des bus	10	17/12/2010
L	2182/2156 - Matériel de transport : - rame de Tramway	25	17/12/2010
L	2182/2156 - Matériel de transport : - Autobus neuf	15	17/12/2010
L	2183 - Matériel informatique et bureautique	5	17/12/2010
L	2184 - Mobilier	5	17/12/2010
L	2188 - Autres immobilisations corporelles : - petit matériel < 500 €	5	17/12/2010
L	2188 - Autres immobilisations corporelles : - petit matériel > 500 €	10	17/12/2010
L	2188 - Equipement spécifique électrique	25	17/12/2010
L	2157 - Agencements et aménagements du matériel et outillage industriels	10	24/01/2014

<b>IV – ANNEXES</b>	<b>IV</b>
<b>ELEMENTS DU BILAN</b> <b>ETAT DES PROVISIONS ET DES DEPRECIATIONS</b>	<b>A3.1</b>

**A3.1 – ETAT DES PROVISIONS ET DES DEPRECIATIONS**

Nature de la provision ou de la dépréciation	Dotations inscrites au budget de l'exercice (1)	Date de constitution	Montant des prov. et dépréciations constituées au 01/01/N	Montant total des prov. et dépréciations constituées	Reprises inscrites au budget de l'exercice	SOLDE
<b>PROVISIONS ET DEPRECIATIONS BUDGETAIRES</b>						
Provisions réglementées et amortissements dérogatoires	0,00		0,00	0,00	0,00	0,00
Provisions pour risques et charges (2)	399 700,00		1 077 000,00	1 476 700,00	0,00	1 476 700,00
Provisions pour risques	399 700,00		1 077 000,00	1 476 700,00	0,00	1 476 700,00
Dépréciations (2)	0,00		0,00	0,00	0,00	0,00
<b>TOTAL BUDGETAIRES</b>	<b>399 700,00</b>		<b>1 077 000,00</b>	<b>1 476 700,00</b>	<b>0,00</b>	<b>1 476 700,00</b>
<b>PROVISIONS ET DEPRECIATIONS SEMI-BUDGETAIRES</b>						
Provisions pour risques et charges (2)	0,00		0,00	0,00	0,00	0,00
Dépréciations (2)	0,00		0,00	0,00	0,00	0,00
<b>TOTAL SEMI-BUDGETAIRES</b>	<b>0,00</b>		<b>0,00</b>	<b>0,00</b>	<b>0,00</b>	<b>0,00</b>

(1) Provisions nouvelles ou abondement d'une provision déjà constituée.

(2) Indiquer l'objet de la provision (exemples : provision pour litiges au titre du procès ... ; provisions pour dépréciation des immobilisations de l'équipement ...).

<b>IV – ANNEXES</b>	<b>IV</b>
<b>ELEMENTS DU BILAN ETALEMENT DES PROVISIONS</b>	<b>A3.2</b>

**A3.2 – ETALEMENT DES PROVISIONS**

Nature	Objet	Montant total à constituer	Durée (année)	Montant des provisions constituées au 31/12/N	Provision constituée au titre de l'exercice	Montant restant à provisionner

(1) Il s'agit des provisions pour risques et charges qui peuvent faire l'objet d'un étalement.



<b>IV – ANNEXES</b>	<b>IV</b>
<b>ELEMENTS DU BILAN</b> <b>EQUILIBRE DES OPERATIONS FINANCIERES – DEPENSES</b>	<b>A4.1</b>

**DEPENSES A COUVRIR PAR DES RESSOURCES PROPRES**

Art. (1)	Libellé (1)	Crédits de l'exercice (BP + BS + DM + RAR N-1)	Réalisations
<b>DEPENSES TOTALES A COUVRIR PAR DES RESSOURCES PROPRES =A + B</b>		<b>10 240 920,00</b>	<b>9 808 366,57</b>
<b>16 Emprunts et dettes assimilées (A)</b>		<b>10 000 000,00</b>	<b>9 567 472,57</b>
1631	Emprunts obligataires	0,00	0,00
1641	Emprunts en euros	10 000 000,00	9 567 472,57
1643	Emprunts en devises	0,00	0,00
16441	Opérat° afférentes à l'emprunt	0,00	0,00
1678	Autres emprunts et dettes	0,00	0,00
1681	Autres emprunts	0,00	0,00
1682	Bons à moyen terme négociables	0,00	0,00
1687	Autres dettes	0,00	0,00
<b>Dépenses et transferts à déduire des ressources propres (B)</b>		<b>240 920,00</b>	<b>240 894,00</b>
10...	<i>Reprise de dotations, fonds divers et réserves</i>		
10...	Reversement de dotations, fonds divers et réserves		
139	<i>Subv. invest. transférées cpte résultat</i>	240 920,00	240 894,00
020	Dépenses imprévues	0,00	0,00

	Op. de l'exercice I	Restes à réaliser en dépenses au 31/12	Solde d'exécution D001 de l'exercice précédent (N-1)	TOTAL II
<b>Dépenses à couvrir par des ressources propres</b>	<b>9 808 366,57</b>	<b>4 957 536,69</b>	<b>1 838 656,56</b>	<b>16 604 559,82</b>

(1) Détailler les chapitres budgétaires par article conformément au plan de comptes.

<b>IV – ANNEXES</b>	<b>IV</b>
<b>ELEMENTS DU BILAN</b>	
<b>EQUILIBRE DES OPERATIONS FINANCIERES – RECETTES</b>	<b>A4.2</b>

## RESSOURCES PROPRES

Art. (1)	Libellé (1)	Crédits de l'exercice (BP + BS + DM + RAR N-1)	Réalisations
<b>RECETTES (RESSOURCES PROPRES) = a + b</b>		<b>11 375 000,00</b>	<b>III 11 374 876,37</b>
<b>Ressources propres externes de l'année (a)</b>		<b>0,00</b>	<b>0,00</b>
10222	FCTVA	0,00	0,00
10228	Autres fonds globalisés	0,00	0,00
26...	Participations et créances rattachées		
27...	Autres immobilisations financières		
2762	Créances transfert droit déduct° TVA	0,00	0,00
<b>Ressources propres internes de l'année (b) (2)</b>		<b>11 375 000,00</b>	<b>11 374 876,37</b>
15...	<i>Provisions pour risques et charges</i>		
15112	<i>Provisions litiges et contentieux</i>	220 000,00	399 700,00
169	<i>Primes de remboursement des obligations</i>	0,00	0,00
26...	<i>Participations et créances rattachées</i>		
27...	<i>Autres immobilisations financières</i>		
28...	<i>Amortissement des immobilisations</i>		
28031	<i>Frais d'études</i>	12 150,00	24 089,64
28033	<i>Frais d'insertion</i>	0,00	422,00
2805	<i>Licences, logiciels, droits similaires</i>	262 760,00	274 263,00
28128	<i>Aménagement Autres terrains</i>	20,00	15,00
28131	<i>Bâtiments</i>	273 590,00	273 590,00
28138	<i>Autres constructions</i>	44 010,00	44 002,00
28145	<i>Aménagements construction sol d'autrui</i>	64 710,00	64 710,00
28153	<i>Installations à caractère spécifique</i>	6 130 590,00	6 215 090,00
28154	<i>Matériel industriel</i>	26 290,00	26 281,00
28155	<i>Outillage industriel</i>	7 890,00	7 886,00
28156	<i>Matériel spécifique d'exploitation</i>	2 072 950,00	1 786 530,00
28157	<i>Aménagements des matériels industriels</i>	108 820,00	108 818,06
28182	<i>Matériel de transport</i>	191 310,00	191 304,57
28183	<i>Matériel de bureau et informatique</i>	2 650,00	3 646,00
28188	<i>Autres</i>	2 260,00	2 257,00
29...	<i>Dépréciation des immobilisations</i>		
39...	<i>Dépréciat° des stocks et en-cours</i>		
481...	<i>Charges à répartir plusieurs exercices</i>		
4818	<i>Charges à étaler</i>	1 955 000,00	1 952 272,10
021	<i>Virement de la section d'exploitation</i>	0,00	0,00

	Opérations de l'exercice III	Restes à réaliser en recettes au 31/12	Solde d'exécution R001 de l'exercice précédent	Affectation R106 de l'exercice précédent	TOTAL IV
<b>Total ressources propres disponibles</b>	<b>11 374 876,37</b>	<b>0,00</b>	<b>0,00</b>	<b>5 291 146,69</b>	<b>16 666 023,06</b>

	Montant
<b>Dépenses à couvrir par des ressources propres</b>	<b>II 16 604 559,82</b>
<b>Ressources propres disponibles</b>	<b>IV 16 666 023,06</b>
<b>Solde</b>	<b>V = IV – II (3) 61 463,24</b>

(1) Les comptes 15, 169, 26, 27, 28, 29, 39 et 481 sont à détailler conformément au plan de comptes.

(2) Les comptes 15, 29 et 39 sont présentés uniquement si la commune ou l'établissement applique le régime des provisions budgétaires.

(3) Indiquer le signe algébrique.

<b>IV – ANNEXES</b>	<b>IV</b>
<b>ELEMENTS DU BILAN</b> <b>VARIATION DU PATRIMOINE (article R. 2313-3 du CGCT) – ENTREES</b>	<b>A8.1</b>

**A8.1 – ETAT DES ENTREES D'IMMOBILISATIONS**

Modalités et date d'acquisition	Désignation du bien	Valeur d'acquisition (coût historique)	Cumul des amortissements	Durée de l'amortissement
Acquisitions à titre onéreux				
	EX23 - COMPTE MOBILITE	179 853,50	0,00	5
	EX23 - APPLI NAVETTE	650,00	0,00	1
	EX23 - LOCVELO 2023	265,00	0,00	1
	EX23 - SIGNALISATION L13	444,10	0,00	1
	6 BUS GNV 2023	1 905 282,62	0,00	15
	EX23 - GIROUETTE PR 3 MIDIBUS	11 106,00	0,00	10
	1 MIDIBUS OCCASION L 13	74 900,00	0,00	15
	1 MIDIBUS OCCASION L 13	65 900,00	0,00	15
	1 MIDIBUS OCCASION L 13	68 500,00	0,00	15
	2 BUS ARTICULES GNC 2023	939 910,10	0,00	15
	EX23 - OEUVRE ART PAROI INTERIEURE BUS	1 250,00	0,00	0
	EX23 - HABILLAGE STATION CITE AD	2 843,60	0,00	0
	EX23 - DECO ARRET TW	6 586,00	0,00	0
	AQUIS23 - TERRAIN 6 RUE ALAIN BASCHUNG	155 348,18	0,00	0
Acquisitions à titre gratuit				
Mise à disposition				
Affectation				
Mises en concession ou affermage				
Divers				
<b>TOTAL GENERAL</b>		<b>3 412 839,10</b>	<b>0,00</b>	

<b>IV – ANNEXES</b>	<b>IV</b>
<b>ELEMENTS DU BILAN</b> <b>VARIATION DU PATRIMOINE (article R. 2313-3 du CGCT) – SORTIES</b>	<b>A8.2</b>

**A8.2 – ETAT DES SORTIES DES BIENS D'IMMOBILISATIONS**

Modalités et date de sortie	Désignation du bien	Valeur d'acquisition (coût historique)	Durée de l'amort.	Cumul des amort. antérieurs	Valeur nette comptable au jour de la cession	Prix de cession	Plus ou moins values
Cessions à titre onéreux							
Cessions à titre gratuit							
Mise à disposition							
Affectation							
Mises en concession ou affermage							
Mise à la réforme							
31/12/2023	ETUDES 12 MARCHE ASSISTANCE REVISION PDU TF AC 01 REPORT	91 300,00	5	91 300,00	0,00	0,00	0,00
31/12/2023	ETUDE16 - COMPTE MOBILITE	5 980,00	5	5 980,00	0,00	0,00	0,00
31/12/2023	ETUDE 2016 - COMPTE MOBILITE PARTICIPANTS	630,00	5	630,00	0,00	0,00	0,00
31/12/2023	EX17 - PLATEFORME COMPTE MOBILITE	91 250,00	5	91 250,00	0,00	0,00	0,00
Divers							
<b>TOTAL GENERAL</b>		<b>189 160,00</b>					<b>0,00</b>

<b>IV – ANNEXES</b>	<b>IV</b>
<b>ELEMENTS DU BILAN OPERATIONS LIEES AUX CESSIONS</b>	<b>A8.3</b>

**A8.3 –OPERATIONS LIEES AUX CESSIONS**

<b>Produit des cessions</b>		<b>Réalisations</b>
Compte 775	Produits des cessions d'éléments d'actif	0,00
Compte 675	Valeurs comptables des éléments d'actif cédés	0,00

<b>IV – ANNEXES</b>	<b>IV</b>
<b>ELEMENTS DU BILAN</b> <b>VARIATION DU PATRIMOINE (article L. 300-5 du code de l'urbanisme) – ENTREES</b>	<b>A9.1</b>

**A9.1 – ETAT DES ENTREES D'IMMOBILISATIONS (L. 300-5 du code de l'urbanisme)**

Modalités et date d'acquisition	Désignation du bien	Valeur d'acquisition (coût historique)	Cumul des amortissements	Durée de l'amortissement
Acquisitions à titre onéreux				
Acquisitions à titre gratuit				
Mise à disposition				
Affectation				
Mises en concession ou affermage				
Divers				
<b>TOTAL GENERAL</b>		0,00	0,00	

<b>IV – ANNEXES</b>	<b>IV</b>
<b>ELEMENTS DU BILAN</b> <b>VARIATION DU PATRIMOINE (article L. 300-5 du code de l'urbanisme) – SORTIES</b>	<b>A9.2</b>

**A9.2 – ETAT DES SORTIES DES BIENS D'IMMOBILISATIONS (L. 300-5 du code de l'urbanisme)**

Modalités et date de sortie	Désignation du bien	Valeur d'acquisition (coût historique)	Durée de l'amort.	Cumul des amort. antérieurs	Valeur nette comptable au jour de la cession	Prix de cession	Plus ou moins values
Cessions à titre onéreux							
Cessions à titre gratuit							
Mise à disposition							
Affectation							
Mises en concession ou affermage							
Mise à la réforme							
Divers							
<b>TOTAL GENERAL</b>		0,00					0,00

<b>IV – ANNEXES</b>	<b>IV</b>
<b>ENGAGEMENTS HORS BILAN – ENGAGEMENTS DONNES ET RECUS EMPRUNTS GARANTIS PAR LA REGIE</b>	<b>B1.1</b>

**B1.1 – ETAT DES EMPRUNTS GARANTIS PAR LA REGIE**

Désignation du bénéficiaire	Année de mobilisation et profil d'amortissement de l'emprunt (1)		Objet de l'emprunt garanti	Organisme prêteur ou chef de file	Montant initial	Capital restant dû au 31/12/N	Durée résiduelle	Périodicité des remboursements (2)	Taux initial			Taux moyen constaté sur l'année (6)			Catégorie d'emprunt (7)	Indices ou devises pouvant modifier l'emprunt	Annuité garantie au cours de l'exercice	
	Année	Profil							Taux (3)	Index (4)	Taux actuariel (5)	Taux (3)	Index (4)	Niveau de taux			En intérêts (8)	En capital
Total des emprunts contractés par des collectivités ou des EP (hors logements sociaux)					0,00	0,00										0,00	0,00	
Total des emprunts autres que ceux contractés par des collectivités ou des EP (hors logements sociaux)					0,00	0,00										0,00	0,00	
Total des emprunts contractés pour des opérations de logement social					0,00	0,00										0,00	0,00	
<b>TOTAL GENERAL</b>					<b>0,00</b>	<b>0,00</b>										<b>0,00</b>	<b>0,00</b>	

(1) Indiquer C pour amortissement constant, P pour amortissement progressif, F pour in fine, X pour autres (à préciser).

(2) Indiquer la périodicité des remboursements A : annuelle ; M : mensuelle ; B : bimestrielle ; S : semestrielle ; T : trimestrielle ; X : autre.

(3) Type de taux d'intérêt : F : fixe ; V : variable simple ; C : complexe (c'est-à-dire un taux variable qui n'est pas seulement défini comme la simple addition d'un taux usuel de référence et d'une marge exprimée en point de pourcentage).

(4) Indiquer le type d'index (ex. EURIBOR 3 mois ...).

(5) Taux annuel, tous frais compris.

(6) Taux hors opération de couverture. Pour les emprunts à taux variable, indiquer le niveau moyen du taux constaté sur l'année.

(7) Catégorie d'emprunt hors opération de couverture. Exemple A-1 (cf. la classification des emprunts suivant la typologie de la circulaire IOCB1015077C du 25 juin 2010 sur les produits financiers offerts aux collectivités territoriales).

(8) Il s'agit des intérêts dus au titre du contrat initial et comptabilisés à l'article 66111 « Intérêts réglés à l'échéance » (intérêts décaissés).



<b>IV – ANNEXES</b>	<b>IV</b>
<b>ENGAGEMENTS HORS BILAN – CALCUL DU RATIO D'ENDETTEMENT RELATIF AUX GARANTIES D'EMPRUNT</b>	<b>B1.2</b>

**B1.2 – CALCUL DU RATIO D'ENDETTEMENT RELATIF AUX GARANTIES D'EMPRUNT**

Calcul du ratio de l'article L. 2252-1 du CGCT	Valeur en euros	
Total des annuités déjà garanties échues dans l'exercice (1)	A	0,00
Total des premières annuités entières des nouvelles garanties de l'exercice (1)	B	0,00
Annuité nette de la dette de l'exercice (2)	C	0,00
Provisions pour garanties d'emprunts	D	0,00
<b>Total des annuités d'emprunts garantis de l'exercice</b>	<b>I = A+ B + C - D</b>	<b>0.00</b>
<b>Recettes réelles de fonctionnement</b>	<b>II</b>	<b>0.00</b>
<b>Part des garanties d'emprunt accordées au titre de l'exercice en % (3)</b>	<b>I / II</b>	<b>0.00</b>

(1) Hors opérations visées par l'article L. 2252-2 du CGCT.

(2) Cf. définition de l'article D. 1511-30 du CGCT.

(3) Les garanties d'emprunt accordées au titre d'un exercice ne doivent pas représenter plus de 50 % des recettes réelles de fonctionnement de ce même exercice.

<b>IV – ANNEXES</b>	<b>IV</b>
<b>ENGAGEMENTS HORS BILAN – ENGAGEMENTS DONNES ET RECUS ETAT DES CONTRATS DE CREDIT-BAIL</b>	<b>B1.4</b>

**B1.4 – 8016 ETAT DES CONTRATS DE CREDIT-BAIL**

Exercice d'origine du contrat	Nature du bien ayant fait l'objet du contrat (1)	Montant de la redevance de l'exercice	Désignation du crédit bailleur	Durée du contrat	Montant des redevances restant à courir					
					N+1	N+2	N+3	N+4	Cumul restant	Total (2)
2004	<b>Mobilier : Véhicules tramway</b>	3 265 959,75	Sogefinerg	25	3 271 378,60	3 279 164,78	3 284 907,18	3 290 745,46	15 752 186,78	28 878 382,80
2008	<b>Mobilier : Autobus</b>	977 544,62	La Banque Postale Crédit Entreprises	15	0,00	0,00	0,00	0,00	0,00	0,00
2009	<b>Immobilier : Atelier et bâtiment administratif</b>	106 377 056,00	Unifergie	27	1 063 770,56	1 063 770,56	1 063 770,56	1 063 770,56	17 501 136,38	21 756 218,62

(1) Indiquer l'objet du bien mobilier ou immobilier.

(2) Total = (N+1, N+2, N+3, N+4) + restant cumul.

<b>IV – ANNEXES</b>	<b>IV</b>
<b>ARRETE ET SIGNATURES</b>	<b>D</b>

Nombre de membres en exercice : 104  
 Nombre de membres présents : 65 (+ 23 procuration)  
 Nombre de suffrages exprimés : 88  
 VOTES :  
 Pour : 65 (+ 23 procuration)  
 Contre : /  
 Abstentions : /

Date de convocation : 18/06/2024

Présenté par (1) le Président temporaire de m2A, *A. Jean-Luc SCHILDKNECHT*  
 A Mulhouse le 24/06/2024  
 (1) le Président temporaire de m2A,






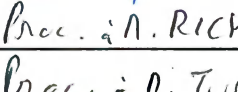



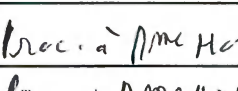
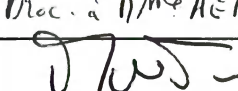
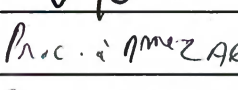
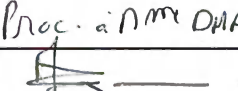

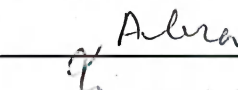







Délibéré par l'assemblée (2), réunie en session  
 A Mulhouse, le 24/06/2024  
 Les membres de l'assemblée délibérante (2),(3),



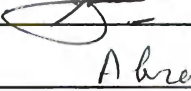









AGUDO-PEREZ Francine	<i>[Signature]</i>
BAECHTEL Rachel	<i>[Signature]</i>
BECHT Olivier	Abstent
BEHE Jean-Marie	<i>[Signature]</i> Proc. à A. B... u... M
BELLONI Thierry	<i>[Signature]</i>
BERGDOLL Benoît	<i>[Signature]</i>
BEYAZ Beytullah	<i>[Signature]</i>
BITSCHENE Christophe	<i>[Signature]</i>
BLANQUIN Jacques	Proc. à Mme LERNAUD
BOESCH Nathalie	<i>[Signature]</i>
BONI DA SILVA Claudine	Proc. à Mme RAPP
BOUAMAIED Nour	Abstent
BOUILLÉ Jean-Philippe	<i>[Signature]</i>
BUCHERT Maryvonne	Proc. à N. BOUILLÉ
BUX Daniel	<i>[Signature]</i>
CAUSER Jean-Yves	Excuse
CHAPATTE Jean-Claude	Abstent
CHÉRAY Michel	Proc. à Mme BOESCH
COLOM Florian	Excuse
CORNEILLE Marie	Proc. à Mme LAFFEL
COUCHOT Alain	Proc. à N. QUIN

IV - ANNEXES		IV
ARRETE ET SIGNATURES		D
D'ORELLI Philippe		Proc. à M. BEYAR
DHALLENNE Christine		
DUSSOURD Francis		
EHRET Antoine		A. Brink
EL HAJJAJI Nadia		Proc. à Mme PAUGAM
ENGASSER Thierry		Excuse
FUCHS Gilbert		
GERRER Valérie		
GIRONA André		Proc. à Mme BAÛCHTEL
GODBILLON Isabelle		
GOEPFERT Yves		
GOETZ Anne-Catherine		
GOLDSTEIN Danièle		
GREILSAMMER Gérard		Proc. à M. RICHARD
GUTH Maurice		
HAGENBACH Vincent		
HARTMANN Hugues		
HERZOG Michèle		
HILLMEYER Francis		
HOMÉ Antoine		
HÖTTINGER Marie		
JENN Fatima		Proc. à M. JORDAN
JORDAN Fabian		
JULIEN Jean-Paul		
JUNG Alfred		
KEMPF Pierrette		
KRZEMINSKI Frédéric		Excuse
LAUGEL Michel		
LECONTE Alain		

X

X M. Fabian Jordan: s'abstient pour le vote

<b>IV – ANNEXES</b>		<b>IV</b>
<b>ARRETE ET SIGNATURES</b>		<b>D</b>
LIERMANN Monique		
LIPP Pierre		
LOGEL Pierre		
LOISEL Corinne		
LUTOLF-CAMORALI Anne-Catherine		
LUTZ Michèle		
MATHIEU-BECHT Catherine		
MEHLEN Josiane		
MENSCH Jean-Claude	Proc. à N. RICHE	
METZGER Henri	Proc. à N. JUNO	
MEYER Véronique		
MIMAUD Danièle		
MINERY Loïc		
MOR Jean-Paul		
MOTTE Nathalie	Proc. à Mme HOTTINGER	
NEUMANN Rémy	Proc. à Mme HERZOG	
NICOLAS Thierry		
OBERLIN Alfred	Proc. à Mme ZABOUL	
ONIMUS Roland	Proc. à Mme DHAUWANE	
PAUGAM Maëlle		
PAUVERT Bertrand		
PULEDDA Patrick		
QUIN Paul		
RAPP Catherine		
RENCK Ginette		
RICHARD Loïc		
RICHE Laurent		
RIFF Didier		
RISSER Chantal		

IV – ANNEXES		IV
ARRETE ET SIGNATURES		D
RITZ Christelle		Excusée
SALZE Pierre		Proc. à M. JULIEN
SASSI Annouar		A brant
SHELL Christiane		Proc. à Mme AENLEU
SCHILDKNECHT Jean-Luc		
SCHILLINGER Gilles		
SCHIRCK Alain		
SCHMIDLIN BEN M'BAREK Malika		A brant
SCHWEITZER Pascale Cléo		A brant
SIMEONI Joseph		#
SIMON Corine		
SORNIN Cécile		Proc. à Mme GOETZ
STEGER Christophe		
STRIFFLER Paul-André		
STURCHLER Philippe		#
SUAREZ Emmanuelle		Proc. à Mme RUSCH
TALLEUX Carole		
TORANELLI Christophe		
TRIMAILLE Philippe		Proc. à Mme LUTZ
VIOLA Antoine		
WEISBECK Joseph		Proc. à Mme REUCK
WOLFF Philippe		
ZAGAOUI Saadia		
ZELLER Fabienne		
ZIMMERMANN Nicolas		A brant

Certifié exécutoire par (1) le Président de m2A, compte tenu de la transmission en préfecture, le , et de la publication le 4 juillet 2024  
 A, le 4 juillet 2024  
 Fabian JORDAN, 4 juillet 2024

- (1) Indiquer le « président du conseil d'administration » ou l'exécutif de la collectivité de rattachement : maire, président du conseil général, ...  
 (2) L'assemblée délibérante étant : Conseil d'Agglomération de Mulhouse ~~Alcove~~ Agglomération.  
 (3) L'ajout des signataires est désormais facultatif.

# Mulhouse Alsace Agglomération

Habitat  
Plan Climat  
Développement Durable  
Emploi  
Tourisme  
Petite enfance  
Aéroport  
Accueil des entreprises  
Economie  
TGV  
Equipements sportifs et culturels  
Tram-train  
Collecte  
Propreté  
Pistes cyclables  
Transports publics  
Aménagement du territoire  
Zoo  
Université  
Périscolaire



“ **Compte administratif**  
Rapport de présentation  
année 2023 ”

# SOMMAIRE

<b>1. Examen du budget général .....</b>	<b>3</b>
1.1. Section de Fonctionnement .....	3
1.1.1. Recettes et dépenses réelles .....	4
A. Opérations de gestion .....	5
a. RECETTES .....	5
b. DEPENSES .....	9
B. Opérations financières .....	15
1.1.2. Recettes et dépenses d'ordre .....	16
a. RECETTES .....	16
b. DEPENSES .....	16
1.2. Section d'Investissement .....	17
1.2.1. Opérations réelles .....	17
a. RECETTES .....	17
b. DEPENSES .....	19
1.2.2. Opérations d'ordre .....	22
a. RECETTES .....	22
b. DEPENSES .....	23
<b>2. Examen des Budgets annexes .....</b>	<b>24</b>
2.1 Budget annexe de l'Eau .....	24
2.1.1 Section d'exploitation .....	24
2.1.2 Section d'investissement .....	26
2.2. Budget annexe du Chauffage Urbain .....	27
2.2.1. Section d'exploitation .....	27
2.2.2. Section d'Investissement .....	29
2.3. Budget annexe des Transports Urbains .....	31
2.3.1. Section d'exploitation .....	31
2.3.2. Section d'investissement .....	34
2.4. Budget annexe ZAE gare de Bantzenheim .....	36
2.4.1. Section d'exploitation .....	36
2.4.2. Section d'investissement .....	36



<b>Présentation agrégée du budget m2A</b>			
<b>BUDGET PRINCIPAL</b>			
<b>SECTION</b>	<b>Crédits ouverts (BP+DM+RAR N-1)</b>	<b>Réalizations - mandats ou titres (1)</b>	<b>Restes à réaliser au 31/12</b>
<b>Investissement</b>			
DEPENSES	113 437 957,40	70 721 704,87	28 665 833,32
RECETTES	113 437 957,40	58 966 721,43	14 090 423,92
<b>Fonctionnement</b>			
DEPENSES	307 539 303,80	256 524 740,42	
RECETTES	307 539 303,80	311 543 781,36	
<b>BUDGET ANNEXE DE L'EAU</b>			
<b>SECTION</b>	<b>Crédits ouverts (BP+DM+RAR N-1)</b>	<b>Réalizations - mandats ou titres (1)</b>	<b>Restes à réaliser au 31/12</b>
<b>Investissement</b>			
DEPENSES	35 050 534,45	20 982 052,79	4 459 660,35
RECETTES	35 050 534,45	17 440 692,10	
<b>Fonctionnement</b>			
DEPENSES	69 013 930,64	55 670 641,55	
RECETTES	69 013 930,64	68 692 342,81	
<b>BUDGET ANNEXE CHAUFFAGE URBAIN</b>			
<b>SECTION</b>	<b>Crédits ouverts (BP+DM+RAR N-1)</b>	<b>Réalizations - mandats ou titres (1)</b>	<b>Restes à réaliser au 31/12</b>
<b>Investissement</b>			
DEPENSES	21 597 299,73	16 880 964,22	264 475,91
RECETTES	21 597 299,73	14 114 689,25	
<b>Fonctionnement</b>			
DEPENSES	29 896 346,39	16 347 885,06	
RECETTES	29 896 346,39	26 146 276,33	
<b>BUDGET ANNEXE TRANSPORTS EN COMMUN</b>			
<b>SECTION</b>	<b>Crédits ouverts (BP+DM+RAR N-1)</b>	<b>Réalizations - mandats ou titres (1)</b>	<b>Restes à réaliser au 31/12</b>
<b>Investissement</b>			
DEPENSES	25 817 686,69	18 516 106,77	4 957 536,69
RECETTES	25 817 686,69	17 176 371,06	
<b>Fonctionnement</b>			
DEPENSES	82 846 074,33	81 068 533,13	
RECETTES	82 846 074,33	85 255 832,47	
<b>BUDGET ANNEXE ZAE BANTZENHEIM</b>			
<b>SECTION</b>	<b>Crédits ouverts (BP+DM+RAR N-1)</b>	<b>Réalizations - mandats ou titres (1)</b>	<b>Restes à réaliser au 31/12</b>
<b>Investissement</b>			
DEPENSES	1 829 973,69	916 789,69	
RECETTES	1 829 973,69		
<b>Fonctionnement</b>			
DEPENSES	1 009 940,15	53 356,15	
RECETTES	1 009 940,15	3 306,00	

<b>PRESENTATION AGRÉGÉE DU BUDGET PRINCIPAL ET DES BUDGETS ANNEXES</b>			
<b>SECTION</b>	<b>Crédits ouverts (BP+DM+RAR N-1)</b>	<b>Réalisations - mandats ou titres (1)</b>	<b>Restes à réaliser au 31/12</b>
<b>Investissement</b>			
DEPENSES	197 733 451,96	128 017 618,34	38 347 506,27
RECETTES	197 733 451,96	107 698 473,84	14 090 423,92
<b>Fonctionnement</b>			
DEPENSES	490 305 595,31	409 665 156,31	
RECETTES	490 305 595,31	491 641 538,97	
<b>Total général des dépenses</b>	<b>688 039 047,27</b>	<b>537 682 774,65</b>	<b>38 347 506,27</b>
<b>Total général des recettes</b>	<b>688 039 047,27</b>	<b>599 340 012,81</b>	<b>14 090 423,92</b>

## 1. Examen du budget général

### 1.1. Section de Fonctionnement

On distingue deux types d'opérations au sein de la section de fonctionnement :

- les opérations réelles donnant lieu à décaissement ou encaissement ;
- les opérations d'ordre, qui ne donnent pas lieu à des mouvements de trésorerie.

Les opérations réelles sont réparties en *opérations de gestion*, en *opérations financières* et en *opérations exceptionnelles*. La différence entre les recettes et les dépenses réelles fait apparaître le résultat de gestion de l'exercice.

Nous examinerons successivement les différents niveaux d'opérations distingués sur le document qui est soumis à votre approbation.

Le résultat de la section de fonctionnement s'élève pour l'année 2023 à 18 777 276,48 €. Cumulé avec l'excédent 2022, l'excédent de clôture ressort à 55 019 040,94 €.

Il permet de dégager une épargne brute faciale (différence entre les recettes réelles de fonctionnement et les dépenses réelles de fonctionnement) de 29,71 M€ qui constitue la ressource interne dont dispose la collectivité pour financer ses investissements de l'exercice. Après retraitement des cessions, dont une partie est

exceptionnelle, l'épargne brute ressort à 26,94 M€, supérieure à celle de 2022 de 18,41 M€.

### 1.1.1. Recettes et dépenses réelles

Les recettes réelles de fonctionnement (hors résultat antérieur reporté), se sont élevées à 272,42 M€ avec un taux de réalisation de 101,65%, contre 256,5 M€ en 2022. L'évolution ainsi constatée est de + 6,2%.

Les recettes se décomposent de la manière suivante :

<b>Recettes réelles</b>	<b>Montant 2021</b>	<b>Montant 2022</b>	<b>Montant 2023</b>
Recettes de gestion courante	242 810 615,18 €	244 722 631,46 €	269 124 663,25 €
Recettes financières	190 945,66 €	190 595,39 €	191 351,65 €
Recettes exceptionnelles	1 240 604,69 €	11 585 984,64 €	3 101 289,63 €
<b>Total</b>	<b>244 242 165,53 €</b>	<b>256 499 211,49 €</b>	<b>272 417 304,53 €</b>

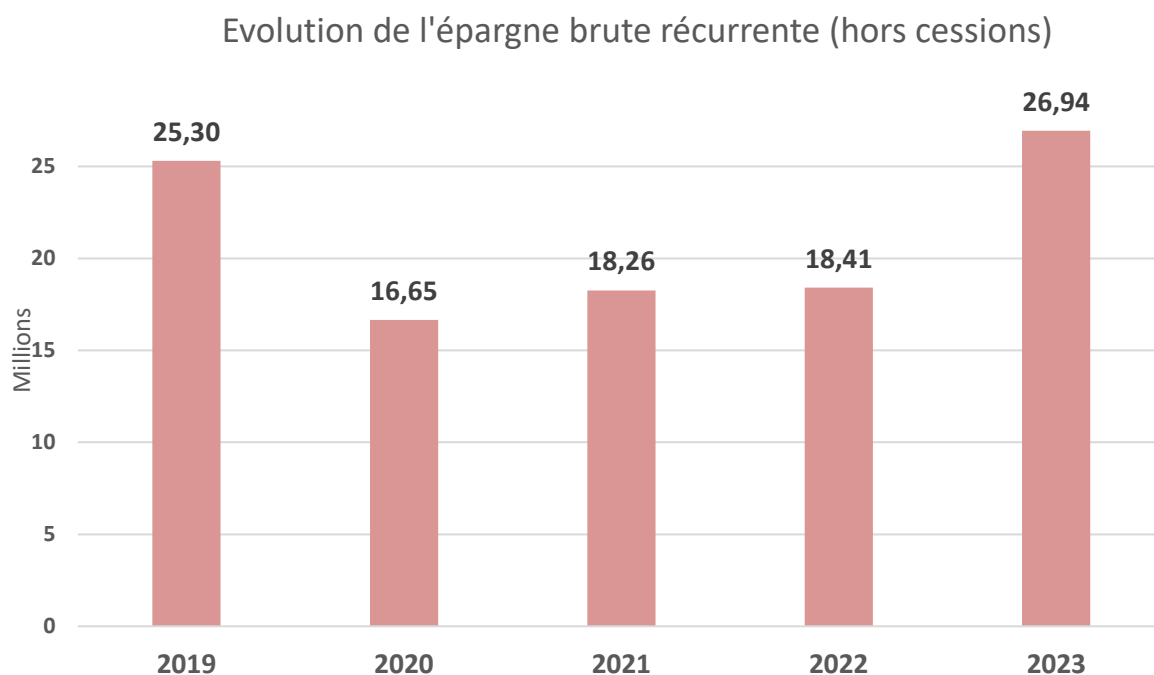
Les dépenses réelles de fonctionnement se sont élevées à 242,7 M€, soit un taux de réalisation de 83,10%, en hausse de +4,86% par rapport aux données de 2022 (231,44 M€).

La répartition des dépenses figure dans le tableau ci-dessous :

<b>Dépenses réelles</b>	<b>Montant 2021</b>	<b>Montant 2022</b>	<b>Montant 2023</b>
Dépenses de gestion	221 824 922,98 €	229 129 727,59 €	239 252 268,08 €
Dépenses financières	2 224 608,26 €	2 193 179,20 €	3 335 439,12 €
Dépenses exceptionnelles	1 488 002,96 €	115 530,30 €	122 891,93 €
<b>Total</b>	<b>225 537 534,20 €</b>	<b>231 438 437,09 €</b>	<b>242 710 599,13 €</b>

Le solde des opérations réelles de la section de fonctionnement a permis de dégager une épargne brute faciale de 29,7 M€ qui est ramenée à

26,94 M€ après retraitement des opérations de cessions de biens. Le montant 2023 progresse par rapport à celui de 2022 qui était de 18,41 M€.



## A. Opérations de gestion

### a. RECETTES

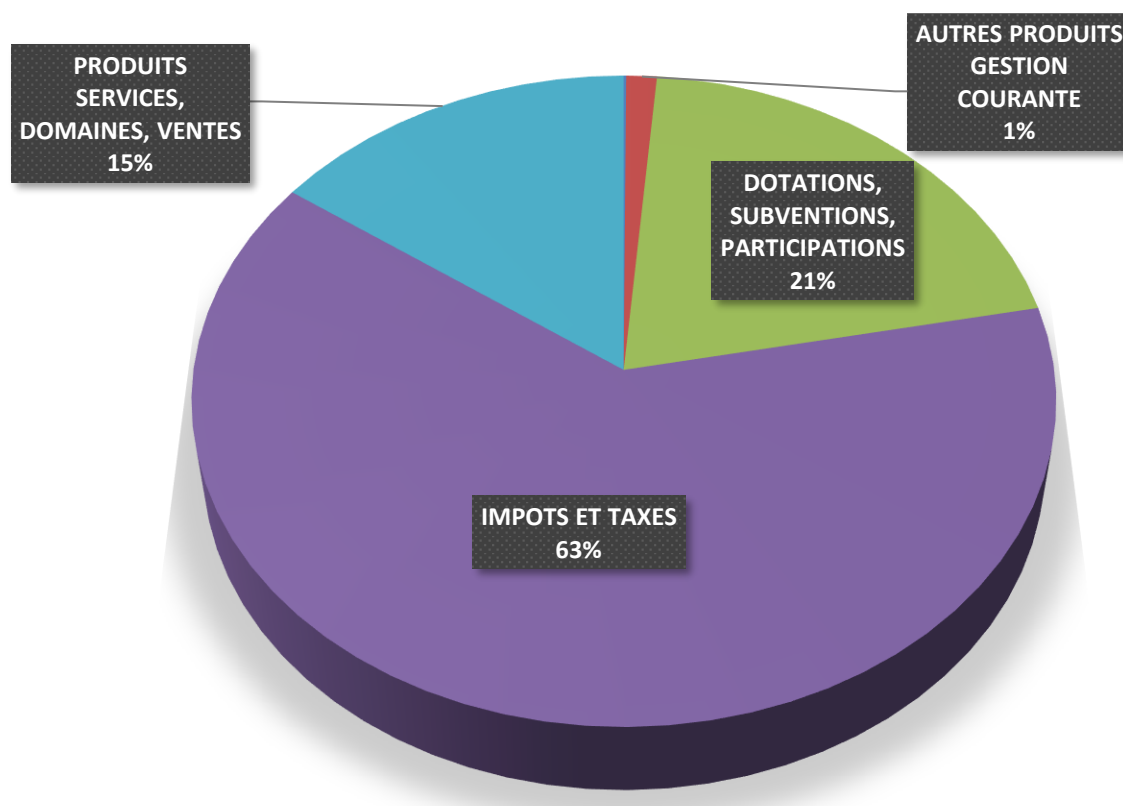
Elles sont en hausse de 10% (+ 24,40 M€) par rapport à 2022 avec 269,12 M€.

Il s'agit :

- des recettes à caractère fiscal (chapitres 73 et 731) pour 169 577 592,10 € ;
- des dotations et subventions (chapitre 74) pour 55 196 192,56 € ;
- des produits des services et du domaine (chapitre 70) pour 40 707 361,83 € ;
- des autres produits de gestion courante (chapitre 75) pour 3 372 952,17 € ;
- des recettes liées à des remboursements de charges (chapitre 013) pour 270 564,59 €.

Le graphique ci-après illustre la répartition des recettes de gestion :

## Recettes de gestion 2023



### **Chapitre 73 – Impôts et taxes**

Il s'agit du poste de recettes le plus important avec 169 577 592,10 €, soit 63% des recettes de gestion et 54% du total des recettes de fonctionnement. Il progresse de 10% par rapport à 2022 avec +15,39 M€ du fait :

- de l'augmentation du taux de la taxe foncière sur les propriétés bâties de 1,58% à 3,58%
- de rôles fiscaux supplémentaires de 0,99 M€ ;
- de l'effet des revalorisations de bases de la TEOM, la CFE, la fiscalité ménages, la TASCOM et l'IFER

Les recettes fiscales sont détaillées ci-après :

Recettes	Montant 2021	Montant 2022	Montant 2023	Var. 22/23	Observations
Taxe Enlèvement Ordures Ménagères	36,69	38,26	40,65	6,25%	Evolution des bases
Cotisation Foncière des Entreprises	27,87	29,24	31,24	6,85%	Evolution des bases
Fiscalité ménages	6,78	6,93	15,70	126,54%	Augmentation du taux de la taxe foncière sur les propriétés bâties de 1,58% à 3,58% + évolution des bases
Fraction de TVA	33,24	36,42	37,41	2,73%	en compensation de la taxe d'habitation sur les résidences principales
Cotisation Valeur Ajoutée Entreprises	19,08	19,02	20,73	8,99%	Evolution des bases
Compensation FNGIR	14,57	14,57	14,57	0,00%	
Taxe sur les Surfaces Commerciales	3,81	4,29	4,65	8,34%	Evolution des bases
Imposition forfaitaire sur entreprises réseaux (IFER)	1,64	1,75	1,99	13,25%	Evolution des bases
Autres produits fiscaux	6,32	3,70	2,63	-28,98%	Dont : - rôles sup : 0,99M€ - taxe séjour : 1,04M€ - gemapi : 0,41M€
<b>Total</b>	<b>149,99</b>	<b>154,19</b>	<b>169,58</b>	<b>10,0%</b>	

## Chapitre 74 – Dotations et participations

Deuxième poste de recettes pour la collectivité, les dotations et participations d'un montant de 55 196 192,56 € sont en augmentation de 4,9% soit +2,5 M€ par rapport à 2022.

Les dotations et participations se composent des éléments ci-dessous :

DOTATIONS ET PARTICIPATIONS	CA 2021	CA 2022	CA 2023	Var. 22/23
DOTATION DE COMPENSATION (ex compensation part salaires)	21,1	20,6	20,5	-0,6%
PARTICIPATIONS CAF	8,3	3,8	4,7	24,5%
DOTATION COMPENSATION REFORME TAXE PROFESSIONNELLE	7,5	7,5	7,5	0,2%
DOTATION D'INTERCOMMUNALITE	5,5	5,5	5,5	0,1%
PARTICIPATIONS DES COMMUNES	2,5	2,8	2,5	-9,0%
COMPENSATIONS TH, FB, CET	10,2	11,1	12,9	16,0%
AUTRES PARTICIPATIONS (FCTVA, CSRA...)	1,6	1,3	1,5	17,6%
<b>TOTAL</b>	<b>56,6</b>	<b>52,6</b>	<b>55,2</b>	<b>4,9%</b>

## Chapitre 70 – Produits des services et du domaine

Avec une réalisation de 40 707 361,83 M€ ce chapitre est en hausse de +5,8 M€, soit +16,6%. Ce chapitre est composé à 54% de remboursements de rémunérations, liées au dispositif de mutualisation, à la refacturation des rémunérations au Sivom et aux budgets annexes de m2A.

Les prestations liées au périscolaire et à la petite enfance avec 6,5 M€ sont en augmentation de 12,4% par rapport à 2022, en partie du fait de la nouvelle tarification périscolaire appliquée à compter de septembre 2023).

Les équipements sportifs atteignent 2,6 M€ de recettes, soit une baisse de 5% par rapport à 2022.

Le parc zoologique et botanique avec ses 2,67 M€ de recettes connaît également une diminution par rapport à 2022 (2,9M€).

Le détail par compétence figure ci-dessous :

<b>PRODUITS DES SERVICES</b>	<b>CA 2021</b>	<b>CA 2022</b>	<b>CA 2023</b>	<b>Var.22/23</b>
REMBOURSEMENTS DE MUTUALISATION ET DE CHARGES DE PERSONNEL	18,0	17,1	22,3	30,5%
PERISCOLAIRE ET PETITE ENFANCE	5,3	5,8	6,5	12,4%
PROPRETE ET DENEIGEMENT	5,4	5,5	5,8	5,0%
EQUIPEMENTS SPORTIFS	1,5	2,7	2,6	-5,0%
PARC ZOOLOGIQUE ET BOTANIQUE	2,0	2,9	2,7	-7,9%
PRODUITS DIVERS	1,0	0,9	0,9	-3,0%
<b>TOTAL</b>	<b>33,2</b>	<b>34,9</b>	<b>40,7</b>	<b>16,6%</b>

## **Chapitre 75 – Autres produits de gestion courante**

Avec 3 372 952,17 €, ces produits sont en augmentation de 904 k€ (+ 36,6%) par rapport au montant de 2022 de 2 468 613,16 €.

Ils comprennent principalement :

- les loyers ou produits de mise à disposition des bâtiments communautaires pour 1,64 M € dont 514 108,31 € de loyer parc exposition
- les recettes d'exploitation du centre sportif pour 474 k€,
- les refacturations liées aux collectes de déchets pour 230 k€
- des redevances pour 168 k€,
- des reprises des excédents de fonctionnement pour 308 k€ (part assainissement lors du transfert de la compétence eau)
- pour le reste, des refacturations diverses dont les refacturations d'impôt foncier des zones d'activité.

## **Chapitre 013 – Atténuation de charges**

Ces remboursements divers sur les frais de personnel représentent 270 564,59 € en diminution de -30,80% par rapport au montant 2022.

## **Chapitre 76 – Produits financiers**

Les produits financiers s'élèvent à 191 351,65 € et sont stables par rapport à l'année précédente.

## **Chapitre 77 – Recettes exceptionnelles**

Avec un total de 3 101 289,63 €, les recettes exceptionnelles sont en très forte baisse par rapport à l'année précédente (11 585 984,64 €) mais restent plus élevés qu'en 2021 (1 240 604,69 €).

En 2022, le montant très élevé s'expliquait notamment par une cession de 5,7 M€ et de remboursements de 4,7 M€ des prestations CAF par les gestionnaires de structures périscolaires et petite enfance.

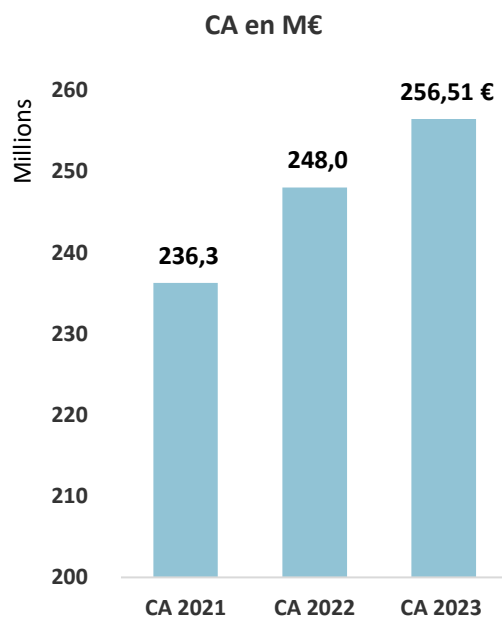
Les principaux postes qui composent ce chapitre en 2023 sont :

- des produits de cession d'immobilisations pour 2 766 949,61 €
- des mandats annulés sur exercices antérieurs pour 19 395,90 €
- des recettes autres pour 314 944,12 € (remboursement de prestations CAF par les gestionnaires de structures périscolaires et petite enfance)

### **b. DEPENSES**

Les dépenses de fonctionnement s'élèvent à 256,51 M€ en 2023 contre 248,05 M€ en 2022.





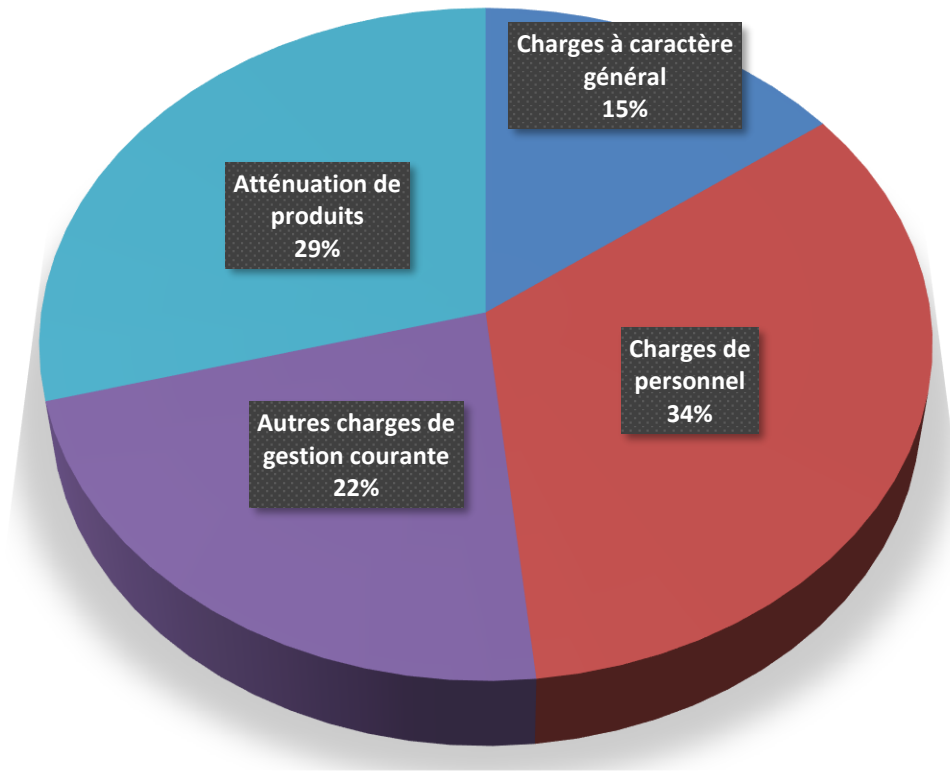
Les dépenses réelles de fonctionnement représentent 242,7 M€ et se déclinent en dépenses de gestion (239,25 M€), dépenses financières (3,34 M€), et charges exceptionnelles (0,123 M€).

Les dépenses de gestion 2023 s'élèvent à 239 252 268,08 € et se répartissent ainsi :

- charges de personnel et frais assimilés (chapitre 012) : 80 276 370,30 € ;
- atténuations de produits (chapitre 014) : 69 821 806,54 € ;
- charges de gestion courante (chapitre 65) : 53 739 716,59 € ;
- charges à caractère général (chapitre 011) : 35 414 374,65 €.

Le graphique ci-dessous illustre la répartition des dépenses de gestion :

## Dépenses de gestion 2023



### **Chapitre 012 – Frais liés au personnel**

D'un montant global de 80 276 370,30 € les charges de personnel progressent de + 10,20% par rapport à l'année précédente. L'évolution s'explique principalement par :

- le transfert de la compétence eau, et notamment la création de 20 postes à la régie de l'Eau, refacturés au budget annexe. Hors transfert de cette compétence, l'évolution des charges de personnel s'élève à + 2,95%.
- la prime pouvoir d'achat (0,7 M€)
- l'augmentation du point d'indice (0,5 M€)
- les mesures catégorielles pour les agents de catégorie C (0,3 M€)
- l'impact du Glissement Vieillesse Technicité (0,8 M€)

- diverses créations de postes et transferts d'agents de la ville à m2A (1,9 M€)

Les frais de personnel regroupent différents postes de dépenses :

- les charges du personnel communautaire
- les charges liées aux agents mutualisés
- les charges refacturées aux autres organismes (Sivom) ou aux budgets annexes

Les charges de personnel représentent le premier poste de dépenses de notre collectivité avec 34% des dépenses de gestion.

## **Chapitre 014 – Atténuation de produits**

Ces dépenses atteignent 69 821 806,54 € en augmentation de +4,6% par rapport à 2022.

En font partie :

- l'attribution de compensation pour 65 287 652,75 €
- la dotation de solidarité communautaire pour 3 M€ (+2 M€ par rapport à 2022)
- le reversement au FPIC qui passe à 405 774,00 € contre 358 148,00 € en 2022 ;
- le reversement de fraction de TVA pour 334 889,00 €
- le reversement de taxe de séjour à la Collectivité européenne d'Alsace pour 81 198,71 €
- 696 779,08 € de restitution au titre des dégrèvements des contributions directes, montant bien supérieur à 2022 (48 434,06 €)

Ce chapitre représente le deuxième poste de dépenses de m2A.

## **Chapitre 65 - Charges de gestion courante**

Leur montant est de 53 739 716,59 € pour 2023, en baisse de 6,6% par rapport à 2022.

Elles se répartissent de la manière suivante :

- les subventions de fonctionnement et délégations de service public pour 19 033 644,08 € se déclinent dans les domaines suivants :
  - petite enfance : 6 735 998,76 € ;
  - emploi, université et action économique : 2 431 191 € ;

- périscolaire : 3 908 826,31 € ;
  - musées techniques : 1 291 650 € ;
  - tourisme et attractivité: 1 223 552 € ;
  - aménagement espace communautaire et renouvellement urbain: 1 207 246 € ;
  - amicale du personnel : 1 102 850,87 € ;
  - transition écologique et climatique : 828 042,74 € ;
  - secteurs famille, parentalité, séniors, handicap : 54 000 € ;
  - politique de la ville et prévention : 107 500 € ;
  - 146 785 € de subventions dans divers secteurs d'activité.
- les contingents et participations se sont élevés à 32 948 421,69 € (contre 32 902 512,01 € en 2022) dont 17 708 678,89 € au SIVOM avec :
    - 10 173 678,89 € pour le traitement des résidus urbains ;
    - 7 535 000 € pour la collecte sélective des déchets ;
    - une participation d'équilibre de 14 640 735 € au budget annexe des transports
    - des contributions aux Epage dans le cadre de la compétence Gemapi, compétence de m2A depuis le 1<sup>er</sup> janvier 2018, pour 599 007,80 € ;

## **Chapitre 011 – Charges à caractère général**

On retrouve dans ce chapitre les dépenses liées au fonctionnement des services, à l'accomplissement de leurs missions ainsi que des prestations rendues à la population. Ce sont pour la plus grande partie des dépenses incontournables.

Globalement, ces dépenses ressortent à 35 414 374,65 € en 2023 contre 32 014 456,01 € en 2022. Ce chapitre est en hausse de 3,4 M€, fortement impacté par la hausse des coûts de l'énergie (+1,65 M€ pour l'énergie et le chauffage), des matières et des prestations.

Les dépenses liées au périscolaire se sont accrues de 690 k€ suite à l'augmentation du prix des repas.


Les dépenses du secteur sportif dépassent de 1,3 M€ celles de l'année précédente.

Les dépenses du secteur propreté et déneigement se sont accrues de 960 k€ par rapport à 2022.

Ces dépenses ont été mises en œuvre dans le cadre des compétences suivantes :

Compétences	Montant 2021	Montant 2022	Montant 2023	% évol.
Mise en œuvre collecte ordures, propreté urbaine et parc auto	9 207 136 €	10 571 940 €	11 535 536 €	9,11%
Gestion de l'activité périscolaire	3 774 430 €	4 407 159 €	5 099 052 €	15,70%
Fonctionnement général de la collectivité	3 147 505 €	3 133 926 €	3 353 469 €	7,01%
Equipements sportifs	4 859 953 €	5 464 865 €	6 975 736 €	27,65%
Parc zoologique et botanique	1 647 594 €	1 804 505 €	1 732 428 €	-3,99%
Entretien et suivi patrimoine communautaire	1 479 055 €	1 574 481 €	1 760 993 €	11,85%
Ressources humaines	901 781 €	1 008 717 €	1 065 037 €	5,58%
Système d'information et informations géographiques	1 063 629 €	987 313 €	1 019 572 €	3,27%
Habitat	175 060 €	148 971 €	169 444 €	13,74%
Petite enfance	722 629 €	900 626 €	880 196 €	-2,27%
Transports et développement économique	1 648 173 €	1 509 855 €	1 420 702 €	-5,90%
Divers	560 583 €	501 119 €	402 210 €	-19,74%
<b>Total</b>	<b>29 187 529 €</b>	<b>32 013 478 €</b>	<b>35 414 375 €</b>	

Le détail par type de dépenses est le suivant :



## Chapitre 67 – Charges exceptionnelles

Elles se montent à 122 891 93 € contre 115 530,30 € en 2022. Ces dépenses sont essentiellement liées aux annulations de titres sur exercices antérieurs.

## B. Opérations financières

L'essentiel de ce poste est constitué de la charge de la dette à court et à long terme. Le niveau de réalisation en 2023 s'élève à 3 335 439,12 € contre 2 193 179,20 € en 2022.

Aucun nouvel emprunt n'a été souscrit au cours de l'année 2023.

Au 31 décembre 2023, le taux moyen de la dette augmente par rapport à l'exercice précédent, passant à 3,18% contre 2,20% au 31 décembre 2022.

## **1.1.2. Recettes et dépenses d'ordre**

Les opérations d'ordre servent à transférer des valeurs entre sections de Fonctionnement et d'Investissement. Elles n'entraînent pas de mouvements de trésorerie.

### **a. RECETTES**

Le total des recettes d'ordre s'élève à 2 865 783,26 € et est constitué par des régularisations diverses, des écritures liées aux travaux en régie et des reprises sur provisions (2,68 M€).

### **b. DEPENSES**

Les dépenses d'ordre se chiffrent à 13 795 212,18 € et sont composées de :

- 10 458 986,55 € de dotations aux amortissements et aux provisions ;
- 2 876 475,63 € d'écritures relatives à des cessions,
- 459 750 € d'écritures d'étalement de charges financières et de provisions.

## **1.2. Section d'Investissement**

La section d'investissement du compte administratif 2023 totalise 70 721 704,87 € en dépenses et 58 966 721,43 € en recettes.

L'autofinancement et les participations de nos partenaires constituent les premières sources de financement de la section d'investissement.

### **1.2.1. Opérations réelles**

#### **a. RECETTES**

##### **1) Autofinancement**

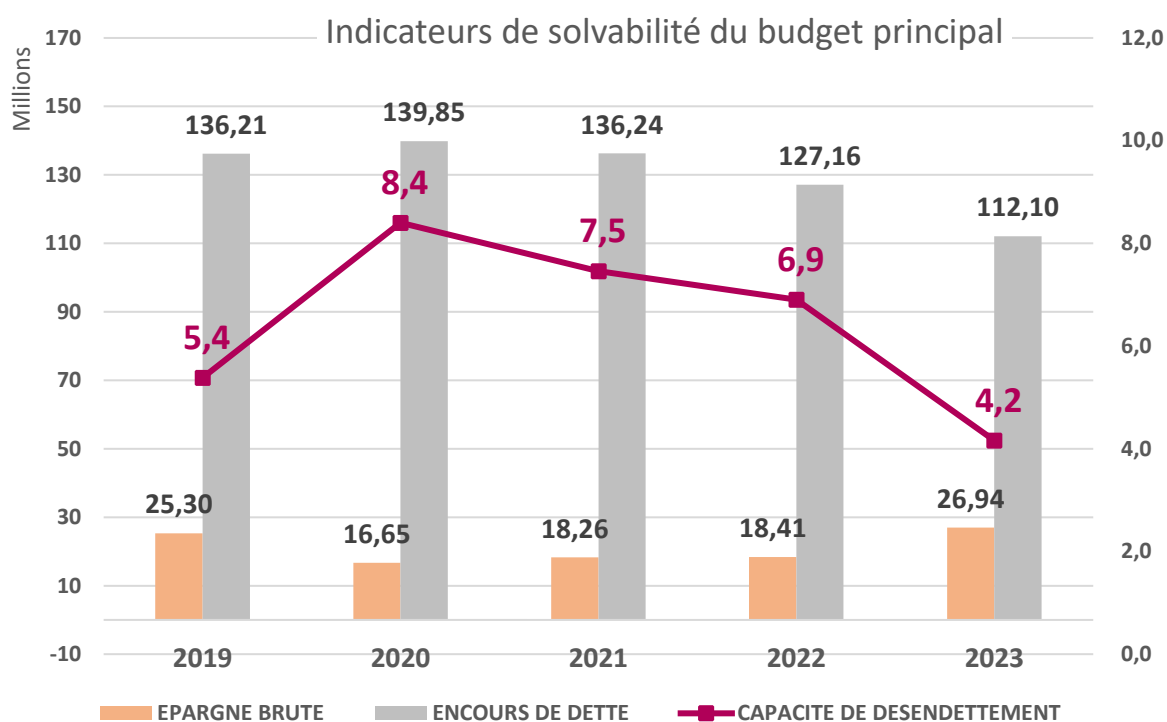
L'autofinancement a atteint en 2023 un montant de 26 939 756 € alors qu'il était de 18 412 392 € en 2022, soit une légère hausse de + 46,3%.

##### **2) Dette**

En 2023, m2A n'a pas eu recours à l'emprunt.

L'encours de la dette au 31/12/2023 s'élève à 112,8 M€ contre 127,16 M€ au 31/12/2022. La capacité de désendettement s'améliore en passant de 6,9 ans à 4,2 ans, restant ainsi éloignée des seuils d'alerte.





### 3) Subventions d'équipement perçues

Le montant des subventions d'équipement perçues de nos partenaires s'est élevé à 2 466 180,33 €, en baisse de 51,27% par rapport à l'année 2022 où elles représentaient 5 060 664 €.

Les montants 2023 sont détaillés ci-dessous :

SUBVENTIONS D'EQUIPEMENT PERCUES	CA 2022	CA 2023	OBSERVATIONS 2023
Collectivité européenne d'Alsace	1 378 875	262 694	Stellantis, camping, clinique vétérinaire, liaison Wittelsheim Staffelfelden, centre sportif)
Etat	1 668 315	468 539	DSIL (VIF, liaisons, périscolaire, maison du vélo, Technocentre)
Communes	584 439	315 986	Mutualisation mulhouse , Staffelfelden route marie louise
Syndicats / groupements de collectivités	0	717 927	Syndicat Mixte Ouvert pour la Gestion des Ports du Sud-Alsace (euroglas)
Région	935 439	230 861	Quatrium, périscolaires, éclairage patinoire
Autres	493 596	470 173	Dont CAF et agence de l'eau
<b>TOTAL</b>	<b>5 060 664</b>	<b>2 466 180</b>	

#### **4) Dotations et fonds divers**

D'un total de 18 324 273,90 €, cette catégorie de recettes est constituée par :

- la reprise des résultats 2022 pour 14 483 399,41 €,
- la reprise des excédents d'investissement des communes quant à l'assainissement pour 1 971 327,15 €
- le Fonds de Compensation pour la TVA pour 1 852 642,34 €
- les dons, legs et mécénat pour le reste, soit 16 905 €.

## **b. DEPENSES**

### **1) Conditions d'exécution**

Le total des dépenses réelles de l'exercice est de 57 266 561,30 € alors qu'il était de 51 947 641,23 € en 2022.

Les dépenses d'équipement représentent une part importante des réalisations avec 27 990 668,95 € (dont subventions d'équipement et opérations pour compte de

tiers comprises), montant inférieur au niveau 2022 (28 250 315,92€) mais supérieur si on exclut en 2022 le règlement du litige TGV dont le versement est intervenu cette année-là (pour 6 292 310,70 €).

Les dépenses d'équipement se déclinent en :

<b>DEPENSES D'EQUIPEMENT</b>	<b>CA 2022 (M€)</b>	<b>CA 2023 (M€)</b>
Investissements pluriannuels en APCP	6,33	9,78
Subventions d'équipement versées	15,59	9,43
Investissements annuels en travaux	0,69	1,35
Investissements fonciers	0,15	0,00
Investissements annuels en mobilier	4,23	4,90
Opérations pour compte de tiers	1,26	2,54
<b>TOTAL</b>	<b>28,25</b>	<b>27,99</b>

Les dépenses financières se chiffrent à 25 455 579,23 € dont 17 359 865,46 € pour le remboursement du capital de la dette (dont remboursements temporaires à 3 M€).

D'un montant global de 9 434 298,14 € en 2023 (contre 15 603 052,99 € en 2022), les subventions d'équipement se répartissant dans les domaines d'activité suivants :

<b>Compétence</b>	<b>Montant 2022</b>	<b>Montant 2023</b>
Aménagement espace communautaire	1 785 426	1 769 714
Musées	588 240	190 123
Règlement litige LGV	6 292 311	
Développement économique, enseignement supérieur et transports	2 501 324	108 281
Habitat	1 103 126	1 407 856
Petite enfance et périscolaire	2 438 515	4 847 155
Transition écologique et climatique	670 694	1 054 946
Divers	223 418	56 223
<b>Total</b>	<b>15 603 053</b>	<b>9 434 298</b>

## **2) Les dépenses d'équipement**

Hors subventions, ces dépenses ressortent à 21,38 M€ et se répartissent dans les domaines énumérés ci-dessous :

- **aménagement du territoire, et zones d'activités : 843 664 €**
  - travaux et aménagements du Village Industriel Fonderie : 366 436 €
  - travaux et aménagements DMC : 61 323 €
  - divers travaux et aménagements : 193 380,64 €
  - travaux dans les zones d'activités : 51 192 €
  - dépollution du parc expo : 171 333 €.
- **Développement économique : 244 043 € déployés sur le Technocentre et 220 987 € pour l'étude de restructuration du site Stellantis**
- **Equipements aquatiques et sportifs 1 883 359 €** avec comme principales réalisations :
  - Divers travaux 329 179 € (dont centre équestre, équipements terrestres)
  - matériel et équipement divers : 389 333 €
  - Centre sportif : 323 052 €
  - Stade de l'Il : 178 405 €
  - Piscines et équipements aquatiques : 611 238 €
  - Patinoire : 52 152 €
- **Propreté et déneigement : 2 585 923,93 €** avec comme postes de dépenses :
  - acquisition et renouvellement véhicules : 1 874 910 € ;
  - optimisation de la collecte en bacs : 342 113 € ;
  - matériel et aménagement divers : 368 900 €.
- **Aménagements des pistes cyclables : 1 179 216 €**
- **Cité du vélo : 376 728€**
- **Périscolaire : 710 723 €** avec notamment :
  - acquisition de mobilier et équipements à destination des sites périscolaires : 136 060€ ;
  - travaux divers sur plusieurs périscolaires : 574 667€ ;
- **Petite enfance 2 126 692 €** pour les projets ci-après :
  - 474 462,65 € pour des travaux divers (dont Multi-accueil Couleurs de vie 219 k€)
  - 35 586,48 € pour de l'équipement divers

- 1 618 643,47€ pour le multi-accueil la Grande Ourse
- Systèmes d'information et informations géographiques : 1 206 619 €
- **Parc zoologique et botanique : 3 135 093 €** avec notamment :
  - Horizon Afrique : 2 732 171 € ;
  - Clinique vétérinaire matériel : 41 469 € ;
  - matériels et travaux divers : 319 848 €.
  - auberge du zoo : 61 160 €
- **Travaux sur le patrimoine touristique : 28 673 €** avec notamment,
  - travaux camping : 19 818,80 € ;
  - travaux auberge jeunesse: 8 854 € ;
- **Travaux sur l'ensemble du patrimoine communautaire : 520 702 €**
- **Travaux ou équipements divers** pour 938 806 €.

Les opérations réalisées pour compte de tiers se sont chiffrées en 2023 à 2 535 089,72 €.

## 1.2.2. Opérations d'ordre

Les opérations d'ordre de la section d'investissement sont pour partie le reflet de celles qui ont été décrites pour la section de fonctionnement. Ainsi, le total des recettes d'ordre « entre sections » est égal aux dépenses d'ordre de fonctionnement. Cela illustre le mécanisme de transfert entre les sections. S'ajoutent à ces opérations entre sections, les opérations patrimoniales qui concernent exclusivement la section d'investissement.

### a. RECETTES

Le total des recettes d'ordre s'élève à 19 795 212,18 € et est constitué de :

- 9 859 582,90 € de dotations aux amortissements ;
- 265 000 € d'écritures d'étalement d'indemnité de remboursement anticipé d'emprunts ;
- 451 355,53 € d'écritures d'étalement de charges COVID, procédure initiée fin 2020 pour 5 ans ;
- 342 798,12 € de provisions et dépréciations ;
- 2 876 475,63 € d'écritures diverses, essentiellement liées à des cessions d'actif ;

- 6 000 000€ d'opérations d'ordre patrimoniales qui concernent les remboursements temporaires d'emprunts.

## **b. DEPENSES**

Les dépenses d'ordre se chiffrent à 8 865 783,26 € et recouvrent :

- 40 373,24 € d'écritures liées aux travaux en régie ;
- 2 700 050 € de provisions (pour litiges et pour garantie d'emprunt) ;
- des opérations diverses en lien avec les cessions pour 125 360,02 € ;
- des écritures patrimoniales pour 6 000 000 €.

## 2. Examen des Budgets annexes

En plus de son budget principal, m2A dispose de quatre budgets annexes :

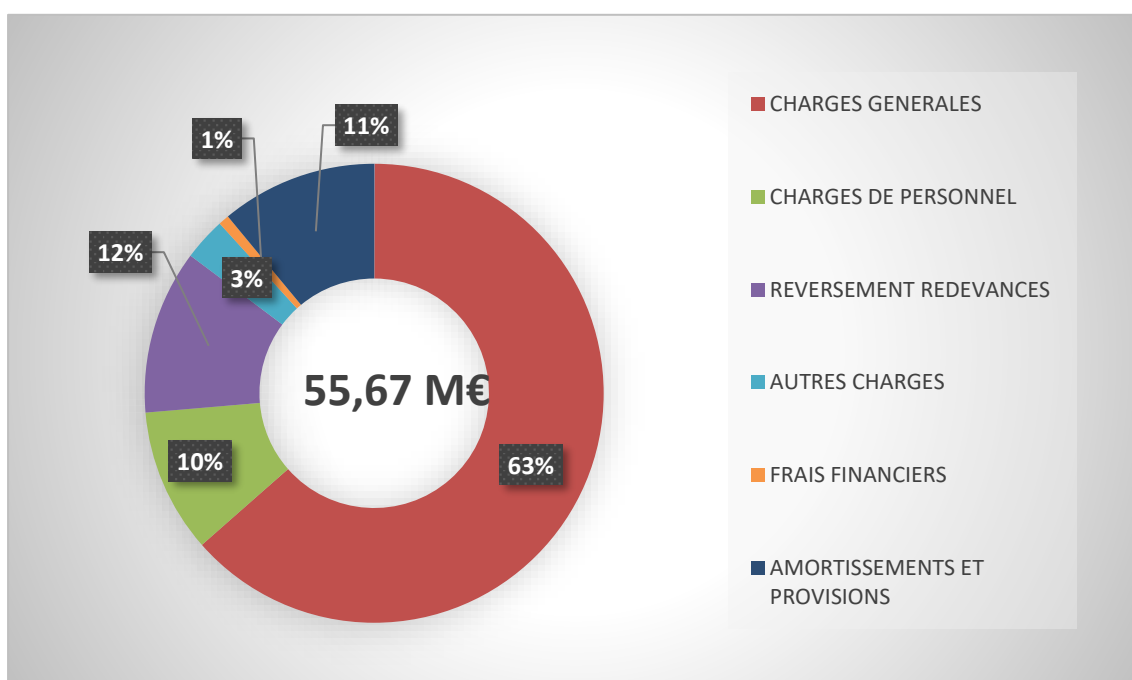
- le budget annexe de l'Eau,
- le budget annexe du Chauffage Urbain regroupant les Centrales Thermiques de l'Illberg et de Rixheim,
- le budget annexe des Transports Urbains,
- le budget annexe de la ZAE de Bantzenheim.

Ils permettent de retracer les coûts réels des missions qu'ils recouvrent, conformément à la législation relative aux activités à caractère industriel et commercial.

### 2.1 Budget annexe de l'Eau

#### 2.1.1 Section d'exploitation

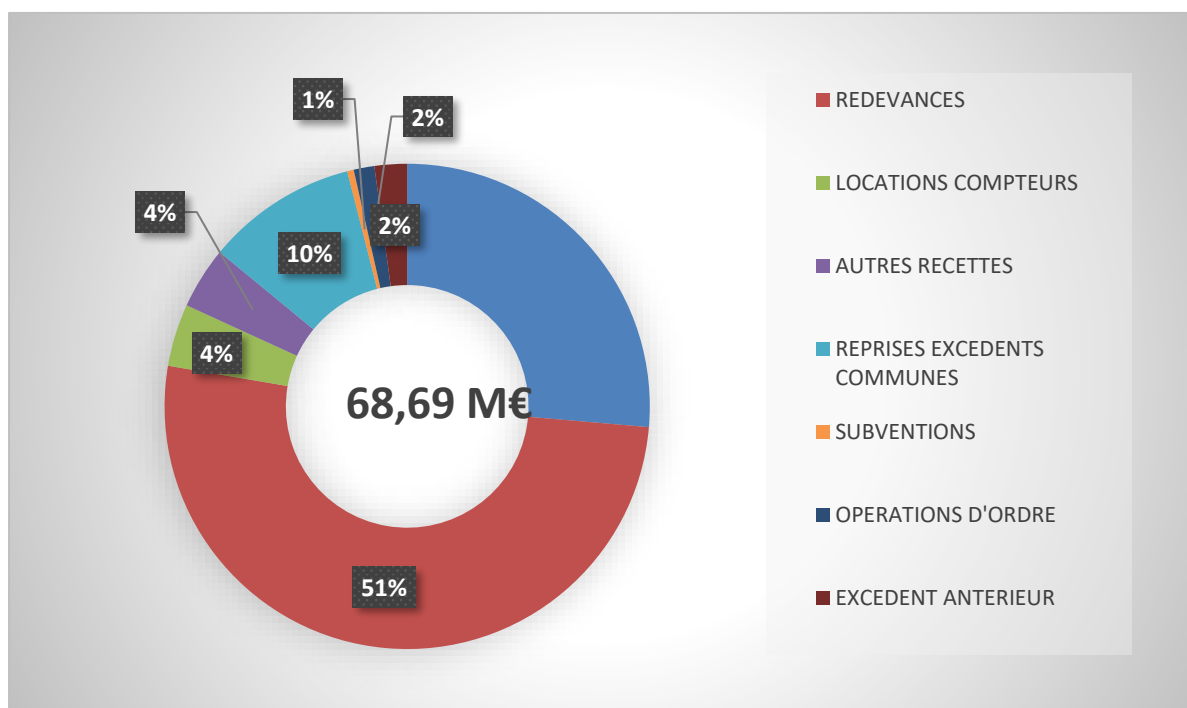
En 2023, les dépenses d'exploitation atteignent 55 670 641,55 € et se décomposent ainsi :



Les dépenses comprennent principalement :

- des charges à caractère général pour 35 339 355,22 € :
  - 4 218 139,13 € d'achats divers (fournitures, énergie, ...)
  - 3 878 555,70 € de prestations de services
  - 27 242 660,39 € de versements de redevances et de taxes
- les charges de personnel pour 5 646 960,46 €,
- le reversement des redevances pour 6 443 832,92 €
- les frais financiers pour 419 931,83 € (intérêts des emprunts)
- 1 677 218,26 € d'autres charges (charges exceptionnelles, reprises de déficit, indemnités)
- les mouvements d'ordre, dont les dotations aux amortissements pour 6 124 413,75 €
- le solde reporté pour 18 929,11 €

Les recettes d'exploitation atteignent 68 692 342,81 €. Elles se décomposent comme suit :



- vente d'eau pour 18 110 638,23 €
- redevances pour 35 249 616,49 €



- reprises des excédents pour 6 917 772,69 €
- les écritures d'ordre pour 944 362,24 €
- les subventions pour 300 090,91 €
- les locations de compteurs pour 2 857 924,97 €
- les autres recettes pour 2 824 721,19 € (remboursements divers, produits exceptionnels)
- le résultat de fonctionnement antérieur de 1 487 216,09 €

Compte tenu des éléments précédemment décrits, ce service dégage un excédent de fonctionnement de 13 021 701,26 €.

### **2.1.2 Section d'investissement**

Les dépenses d'investissement réalisées en 2023 s'élèvent à 25 441 713,14 €.

Les dépenses d'équipement représentent 8 826 763,88 € dont figurent ci-dessous, les principaux investissements réalisés :

- Renouvellement conduites maîtresses pour 1 399 455,93 €
- Renouvellement extension des conduites et branchements Mulhouse pour 1 108 863,19 €
- Amélioration protection du captage Hirtzbach Est pour 1 471 721,62 €
- Acquisition et renouvellement des compteurs pour 743 751,49 €
- Acquisition de matériel spécifique pour 873 229,69 €

S'ajoutent à ces investissements :

- le remboursement de l'emprunt pour 1 577 284,62 €. Le capital restant dû au 31/12/2023 est de 12,32 M€
- le remboursement de l'avance au budget principal pour 7 000 000 €
- des écritures d'ordre pour 944 362,24 €
- des opérations pour comptes de tiers pour 1 178 231,60 €
- le déficit antérieur reporté pour 162 341,48 €
- des reprises de déficit pour 1 280 488,97 €

Ces dépenses ont pu être financées grâce à :

- des mouvements d'ordre à hauteur de 6 124 413,75 € liés à des amortissements et des régularisations diverses,
- l'avance du budget principal pour 7 000 000 €
- des subventions d'investissement de 1 550 092,15 €
- des subventions pour 1 550 092,15 €
- des dotations et réserves pour 1 065 055,68 €
- les opérations pour comptes de tiers pour 1 165 178,21 €
- le résultat reporté pour 446 427,31 €
- des recettes diverses pour 89 525 €

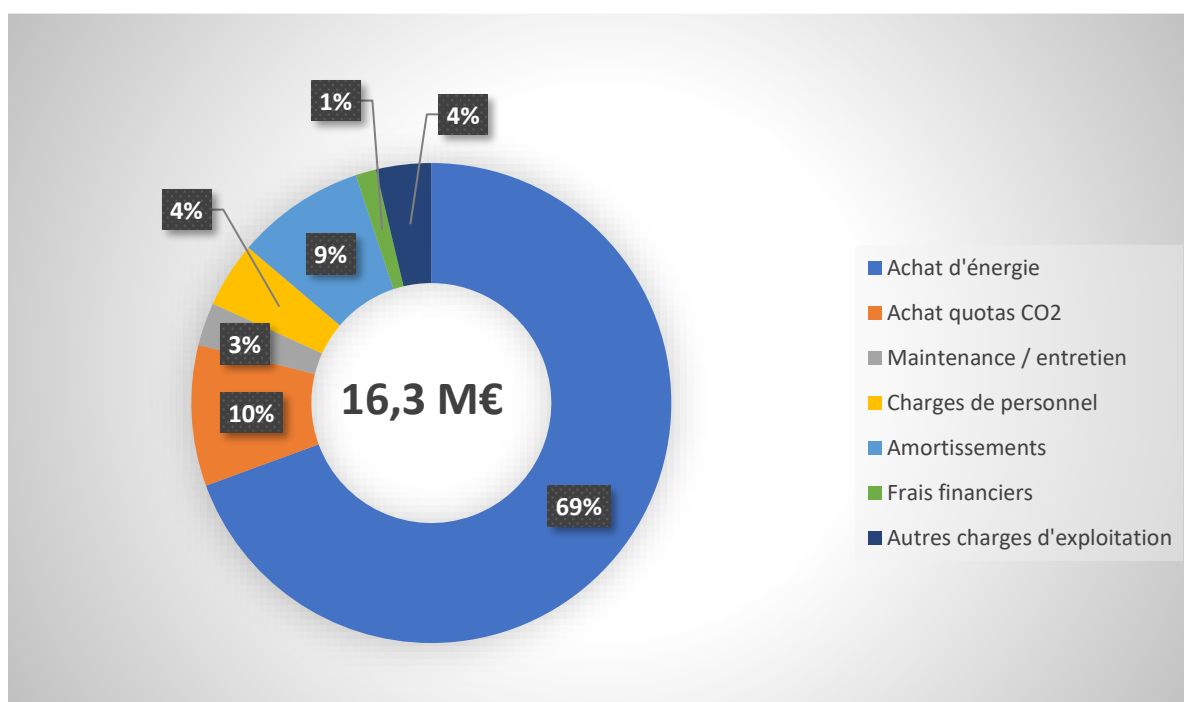
La section d'investissement est déficitaire de -3 541 360,69 €.

Après reprise du solde des restes à réaliser de -4 459 660,35 €, la section d'investissement dégage un résultat déficitaire de -8 001 021,04 €.

## 2.2. Budget annexe du Chauffage Urbain

### 2.2.1. Section d'exploitation

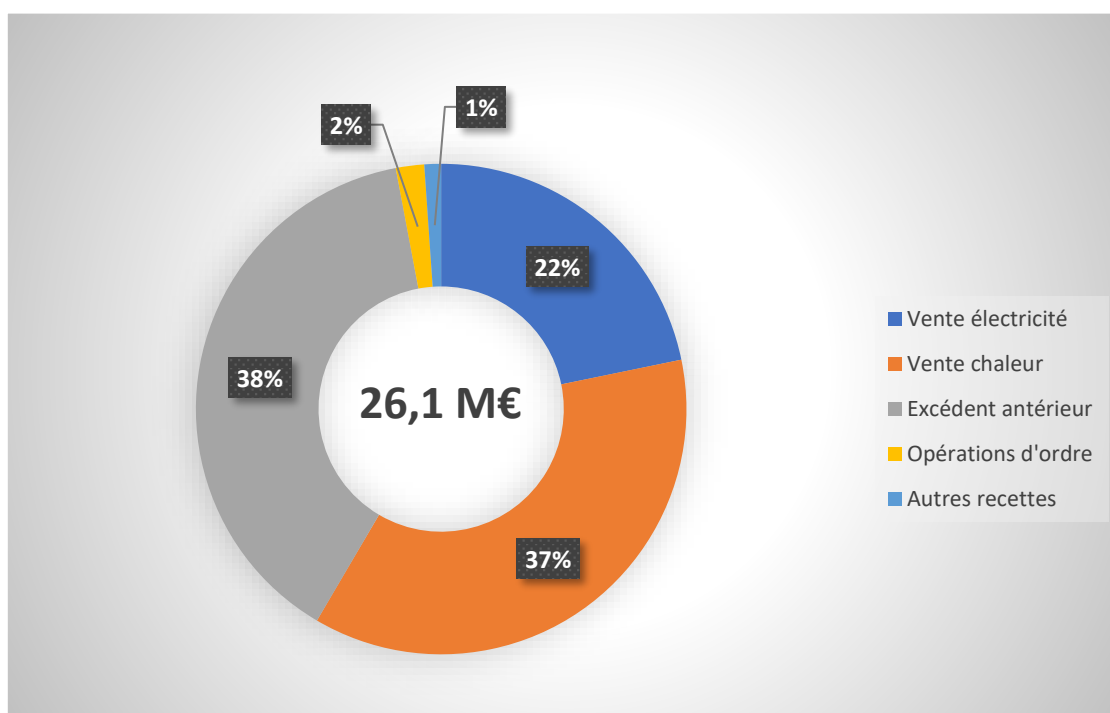
En 2023, les dépenses d'exploitation atteignent 16 347 885,06 € en hausse de 40% par rapport à l'année 2022.



Les dépenses comprennent principalement :

- des charges à caractère général pour 13 976 795,96 €, en hausse de plus de 4,7 M€ par rapport à 2022, avec notamment :
  - 11 346 275,39 € d'achat d'énergie et combustible,
  - 1 551 000 € d'achat de 20 000 tonnes de quotas de CO<sub>2</sub> au prix unitaire de 77,55 € ;
  - 340 838,58 € de maintenance,
  - 132 317,94 € d'entretien et réparation,
  - 93 846,68 € de frais d'études,
- les charges de personnel pour 722 592,69 €,
- les intérêts des emprunts pour 226 524,16 €,
- 606 853,57 € d'autres charges de gestion courante, dont créances irrécouvrables,
- les mouvements d'ordre, dont les dotations aux amortissements pour 1 421 482,83 €.

Les recettes d'exploitation sont en hausse sensible par rapport à l'année précédente (+4,8%) avec 26 146 276,33 € contre 24 929 736,82 €. Elles se décomposent principalement ainsi :



- vente de produits (chaleur et électricité) pour 15 283 300,29 €, en augmentation de 5,6% par rapport à 2022 (14 464 159,08 €). Ce sont les ventes de chaleur qui connaissent la plus forte croissance (+ 3,2 M€ soit + 49%),
- redevance du délégataire du réseau de Rixheim pour 241 322 €,
- 488 761,00 € d'écritures d'ordre relatives au transfert des subventions d'équipement au compte de résultat ainsi que la constatation de la variation des stocks,
- 46 176,65 € de recettes diverses,
- le résultat de fonctionnement reporté de 10 086 716,39 € (contre 7 496 219,44 € en 2022),

Compte tenu des éléments précédemment décrits, ce service dégage un excédent de fonctionnement de 9 798 391,27 €. L'épargne brute se situe à 0,64 M€, inférieure à celle de 2022.

### **2.2.2. Section d'Investissement**

Les dépenses d'investissement réalisées en 2023 s'élèvent à 16 880 964,22 € contre 7 225 068,99 € en 2022.

Les dépenses d'équipement représentent 1 111 173,18 € dont figurent ci-dessous, les principaux investissements réalisés :

- études pour 152 428,42 €
- matériel et mobilier pour 113 759,39 €
- travaux sur les réseaux et bâtiments pour 127 291,28 €
- raccordement du quartier Bel Air : 717 694,09 €,

S'ajoutent à ces investissements :

- le remboursement de l'emprunt pour 4 154 464,33 €. Le capital restant dû au 31/12/2023 est de 12,19 M€ alors qu'il était de 13,45 M€ au 31/12/2022,
- des opérations patrimoniales pour 5 800 000,00 € (remboursements anticipés d'emprunts)
- d'une participation au capital de la SEM « m2A ENERGIES » pour 2 640 000 €,
- des écritures d'ordre pour 488 761,00 €
- le déficit antérieur reporté pour 2 686 565,71 €

Ces dépenses ont pu être financées grâce à :

- des mouvements d'ordre à hauteur de 1 421 482,83 € liés à des amortissements et des régularisations diverses
- l'affectation du résultat 2022 pour 3 227 866,73 €
- des opérations patrimoniales pour 5 800 000,00 € (remboursements anticipés d'emprunts)
- un emprunt de 2 900 000,00 €,
- des subventions d'investissement de 765 339,69 €.

La section d'investissement est déficitaire de -2 766 274,97 €.

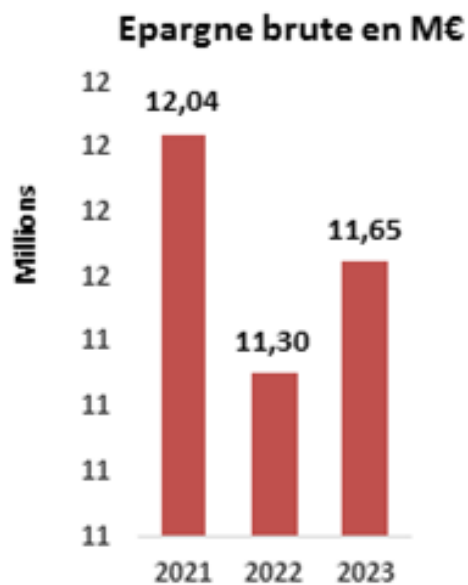
Après reprise du solde des restes à réaliser de - 264 475,91 €, la section d'investissement dégage un résultat déficitaire de 3 030 750,88 €.

Le Budget annexe du chauffage urbain dégage ainsi un résultat global de fin d'exercice excédentaire de 6 767 640,39 €.

## 2.3. Budget annexe des Transports Urbains

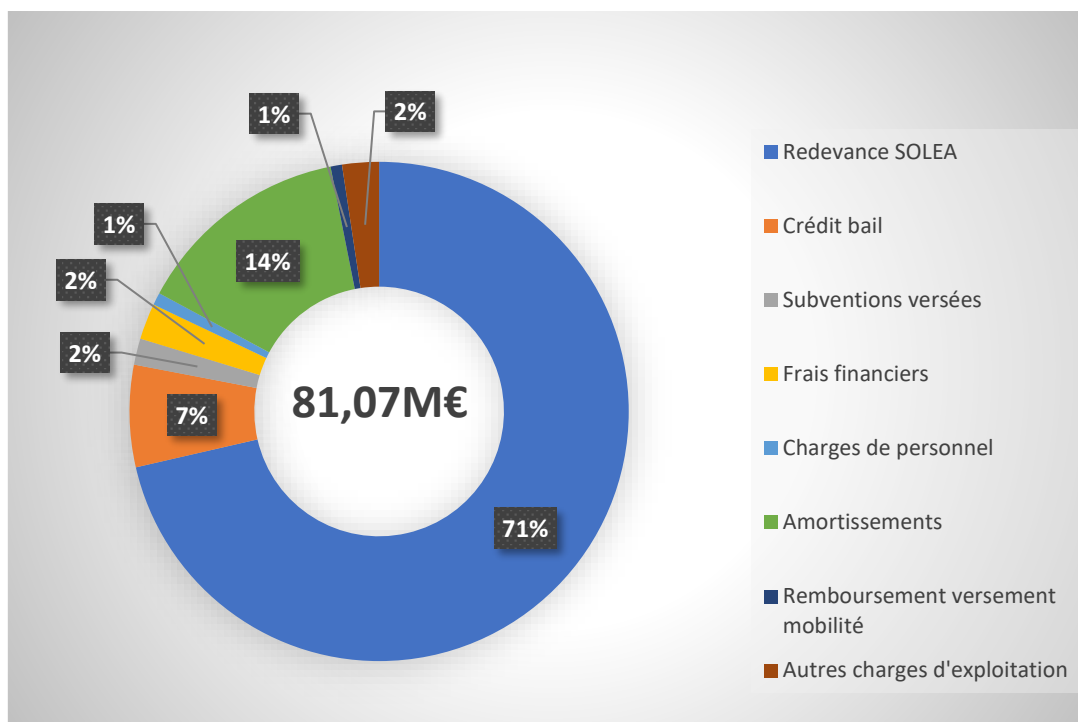
L'augmentation du versement mobilité par rapport à l'année 2022 (+3,4 M€) ainsi que la hausse des recettes voyageurs contribuent à maintenir un excédent de la section d'exploitation qui s'élève à 4,187 M€.

L'épargne brute progresse quant à elle pour l'exercice 2023 à 11,65 M€, soit +0,35 M€ par rapport à l'année 2022 (11,30 M€).



### 2.3.1. Section d'exploitation

Les dépenses d'exploitation se sont élevées pour 2022 à 81 068 533,13 €, alors qu'elles étaient de 75 745 169,99 € en 2021.

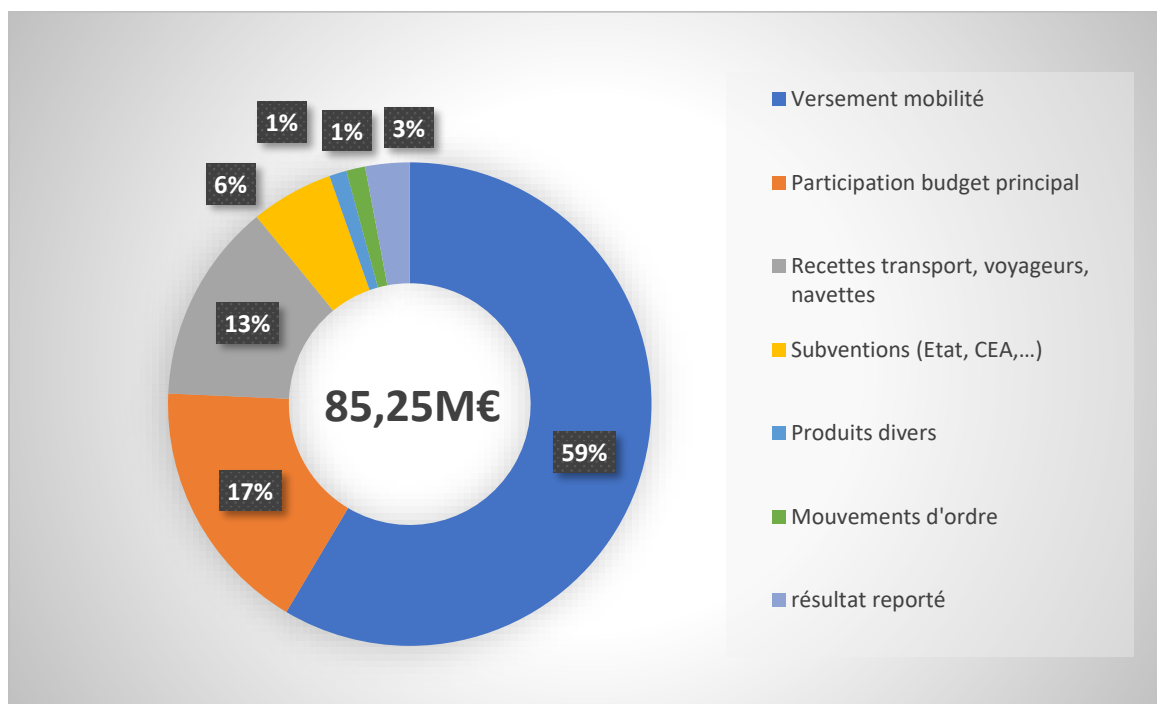


En 2023, les dépenses ont été mises en œuvre ainsi que détaillé ci-après :

- 57 886 839,48 € reversés au délégataire pour l'ensemble de ses dépenses ;
- 5 353 771 € pour les crédits-bails mobiliers et immobiliers ;
- 1 378 787,75 € de subventions ;
- 1 893 247,61 € pour les frais financiers de la dette ;
- 599 999 € pour le remboursement de la taxe de versement transport ;
- 651 708,45 € pour les frais de personnel ;
- 333 465 € de taxes foncières ;
- 250 689,59 € de frais d'exploitation des vélos électriques ;
- les dépenses d'ordre pour un montant de 11 374 876,37 € comprennent des dotations aux amortissements des biens et des charges de fonctionnement à répartir.

Les recettes de la section d'exploitation ont augmenté de 2% et ont atteint 85 255 832,47 € (contre 83 562 761,01 € en 2022). Elles sont constituées par :

- le versement mobilité de 49 896 350,92 €, soit plus de 3 M€ de plus que le montant 2022 ;
- la contribution de 14 640 735 € versée par le budget principal de m2A ;
- 9 374 733,57 € de recettes liées au transport de voyageurs. Ce montant était de 8 441 791 € en 2022 soit + 9,9% ;
- une subvention de la Région de 2 792 639,84 € ;
- le soutien de la Collectivité européenne d'Alsace à hauteur de 663 957,80 € ;
- une participation de l'Etat pour 1 256 033,13 € ;
- des recettes liées à la mise en place de navettes pour 364 019,57 € ;
- une compensation du relèvement du seuil du versement mobilité de 355 801,31 € ;
- le remboursement des communes pour les abonnements jeunes et seniors pour 1 532 102,38 € ;
- des produits de location de vélos électriques de 144 566,59 € ;
- des recettes d'ordre de 1 081 324,49 € relatives à des écritures de transfert de charges ;
- le résultat de fonctionnement reporté de 2 526 444,33 €.



L'exploitation de ce service dégage un résultat excédentaire de 4 187 299,34 €.



### 2.3.2. Section d'investissement

Les dépenses d'investissement se sont élevées à 18 516 106,77 € (contre 14 973 552,83 € en 2022) et se décomposent en 17 434 782,28 € d'opérations réelles et 1 081 324,49 € d'opérations d'ordre.

Le détail des opérations réelles figure ci-dessous :

- les dépenses d'équipement représentent 6 028 653,13 € (contre 4 297 481 € en 2022) et ont été consacrées à :
  - 3 065 598,72 € d'acquisition de matériel d'exploitation (bus électriques, bus articulés GNV...) ;
  - 155 348,18 € d'acquisition de terrain ;
  - 1 115 547,62 € d'avances versés au délégataire pour qu'il réalise un certain nombre de travaux ;
  - 539 285,88 € d'installations techniques tram train ;
  - 332 678,76 € pour les études, logiciels... ;
  - le solde, soit un peu plus de 820 000 €, pour des travaux et acquisitions diverses ;
- 9 567 472,57 € de remboursement du capital de la dette ;
- 1 838 656,56 € de solde reporté.

Les opérations d'ordre de 1 081 324,49 € se décomposent en :

- 240 894 € de transfert au compte de résultat des subventions perçues ;
- 840 430,49 € de charges à étaler.

Les recettes d'investissement se sont élevées à 17 176 371,06 €, réparties en 5 801 494,69 € de recettes réelles, et 11 374 876,37 € en ordre.

Les recettes réelles d'investissement proviennent de :

- 5 291 146,69 € de couverture du besoin de financement de la section d'investissement ;
- 345 348 € de subvention de l'Etat pour le compte mobilité ;
- 165 000 € de subvention du Fonds vert.

Il n'y a pas eu d'emprunt souscrit en 2023.

Les recettes d'ordre d'investissement d'un montant global de 11 374 876,37 € sont relatives à :

- 9 022 904,27 € d'écritures d'amortissements ;
- 1 952 272,10 € de charges à étaler ;
- 399 700 € de provisions.

La section d'investissement est déficitaire de -1 339 735,71 €.

Après reprise des restes à réaliser de la section d'investissement pour un montant de 4 957 536,69 €, le Compte Administratif 2023 du budget annexe des transports urbains dégage un résultat global de fin d'exercice déficitaire de - 2 109 973,06 €.

## **2.4. Budget annexe ZAE gare de Bantzenheim**

Le budget annexe de la zone d'activités « Gare de Bantzenheim » retrace les opérations réelles et d'ordre qui ont été réalisées en 2023.

### **2.4.1. Section d'exploitation**

Les dépenses d'exploitation 2023 s'élèvent à 53 356,15 €.

Elles comprennent :

- des charges à caractères général pour 3 306,00 €,
- la reprise du déficit antérieur de 50 050,15 €.

Les recettes d'exploitation de 3 306,00 € sont constituées par des écritures d'ordre.

L'exploitation de ce service dégage un résultat déficitaire de -50 050,15 €.

### **2.4.2. Section d'investissement**

Les dépenses d'investissement s'élèvent à 916 789,69 € en 2023 et concernent quasi exclusivement la reprise de l'excédent antérieur reporté.

Ce budget n'a pas enregistré de recette d'investissement en 2023.

Le résultat de la section d'investissement est déficitaire de -916 789,69 €.

Le compte administratif 2023 du budget annexe de la ZAE de Bantzenheim dégage un résultat global déficitaire de -966 839,84 €.